



MINISTERIO DE
EDUCACIÓN, CULTURA
Y DEPORTE

CONSEJO SUPERIOR DE DEPORTES
Rf. DC

Madrid, 23 de octubre de 2013.

Sr. D. José María Odriozola Lino
Presidente de la Real
Federación Española de Atletismo
Avda. de Valladolid, 81-1º
28008 MADRID

CONSEJO SUPERIOR DE DEPORTES
REGISTRO GENERAL - SALIDA

N. Registro	Fecha	Hora
10.760	23/10/2013	10:14:54

Estimado Presidente:

Tengo el gusto de remitirte dos ejemplares del Informe de Auditoría del ejercicio de 2012 y uno de la Carta de Recomendaciones, realizado recientemente por BDO AUDITORES, S.L. a tu Federación.

Uno de los dos ejemplares del Informe deberéis entregarlo en el Registro de Asociaciones Deportivas.

Aprovecho esta oportunidad para enviarte un cordial saludo.

Fernando Puig de la Bellacasa

MARTÍN FIERRO S/N
28040 MADRID
TEL: 915 896 672
FAX: 915 896 661
Secretaria.inspeccion@csd.gob.es



**REAL FEDERACIÓN ESPAÑOLA DE
ATLETISMO**

Cuentas Anuales correspondientes al
ejercicio anual terminado el 31 de
diciembre de 2012 junto con el
Informe de Auditoría de Cuentas
Anuales

REAL FEDERACIÓN ESPAÑOLA DE ATLETISMO

Cuentas Anuales correspondientes al ejercicio anual
terminado el 31 de diciembre de 2012 junto con el
Informe de Auditoría de Cuentas Anuales

INFORME DE AUDITORÍA DE CUENTAS ANUALES

CUENTAS ANUALES CORRESPONDIENTES AL EJERCICIO ANUAL TERMINADO EL 31 DE DICIEMBRE DE 2012:

Balances al 31 de diciembre de 2012 y de 2011
Cuentas de Pérdidas y Ganancias correspondientes a los ejercicios 2012 y de 2011
Estado de Cambios en el Patrimonio Neto correspondiente a los ejercicios 2012 y de 2011
Estados de Flujos de Efectivo correspondientes a los ejercicios 2012 y de 2011
Memoria del ejercicio 2012

REAL FEDERACIÓN ESPAÑOLA DE ATLETISMO

Informe de Auditoría de Cuentas Anuales


Informe de auditoría de cuentas anuales

A la Asamblea General de la Real Federación Española de Atletismo por encargo del Consejo Superior de Deportes:

1. Hemos auditado las cuentas anuales de la Real Federación Española de Atletismo (la "Federación"), que comprenden el balance al 31 de diciembre de 2012, la cuenta de pérdidas y ganancias, el estado de cambios en el patrimonio neto, el estado de flujos de efectivo y la memoria correspondientes al ejercicio terminado en dicha fecha. El presidente es el responsable de la formulación de las cuentas anuales de la Federación, de acuerdo con el marco normativo de información financiera aplicable a la entidad (que se identifica en la Nota 2 de la memoria adjunta) y, en particular, con los principios y criterios contables contenidos en el mismo. Nuestra responsabilidad es expresar una opinión sobre las citadas cuentas anuales en su conjunto, basada en el trabajo realizado de acuerdo con la normativa reguladora de la actividad de auditoría de cuentas vigente en España, que requiere el examen, mediante la realización de pruebas selectivas, de la evidencia justificativa de las cuentas anuales y la evaluación de si su presentación, los principios y criterios contables utilizados y las estimaciones realizadas, están de acuerdo con el marco normativo de información financiera que resulta de aplicación.
2. En el ejercicio 2011 la Federación anuló una factura del ejercicio 2009 por importe de 42 miles de euros. La opinión de auditoría emitida por otros auditores sobre las cuentas anuales correspondientes al ejercicio terminado el 31 de diciembre de 2011 contenía una salvedad al respecto.
3. En nuestra opinión, excepto por los posibles efectos sobre las cifras comparativas del hecho descrito en el párrafo anterior, las cuentas anuales del ejercicio 2012 adjuntas expresan, en todos los aspectos significativos, la imagen fiel del patrimonio y de la situación financiera de la Real Federación Española de Atletismo al 31 de diciembre de 2012, y de los resultados de sus operaciones, así como el resultado de la liquidación de su presupuesto y correcta justificación de la subvención de acuerdo con la normativa vigente en materia de subvenciones públicas correspondientes al ejercicio anual terminado en dicha fecha, de conformidad con el marco normativo de información financiera que resulta de aplicación y, en particular, con los principios y criterios contables contenidos en el mismo y con las normas y criterios de liquidación del presupuesto requeridos por el Consejo Superior de Deportes.
4. Sin que afecte a nuestra opinión de auditoría, llamamos la atención respecto de lo señalado en la Nota 2 de la memoria adjunta, en la que se señala que la Federación tiene un patrimonio neto negativo por importe de 325 miles de euros y un fondo de maniobra negativo de 1.342 miles de euros al 31 de diciembre de 2012. Estas circunstancias indican la existencia de una incertidumbre sobre la capacidad de la Federación para continuar con sus operaciones.

5. Los Anexos adjuntos del ejercicio 2012 no forman parte de las cuentas anuales. Excepto la información referida a "Dietas" y "Otros Conceptos" del "Personal Administrativo", "Personal Deportivo" y "Otro personal" contenida en el Anexo Retribuciones Detalladas de Personal en Nómina, hemos verificado que la información contable que contienen los citados anexos concuerda con las cuentas anuales del ejercicio 2012. Nuestro trabajo como auditores se limita a la verificación de los citados anexos con el alcance mencionado en este mismo párrafo y no incluye la revisión de información distinta a la obtenida a partir de los registros contables de la Federación.

BDO Auditores, S.L.



Emilio Domenech Amezarri
Socio - Auditor de Cuentas


Madrid, 17 de junio de 2013

INSTITUTO DE
CENSORES JURADOS
DE CUENTAS DE ESPAÑA

Miembro ejerciente:
BDO AUDITORES, S.L.


Año 2013 N° 01/13/15115
COPIA GRATUITA

Este informe está sujeto a la tasa
aplicable establecida en la
Ley 44/2002 de 22 de noviembre.



Real Federación
Española de Atletismo

MEMORIA Y CUENTAS
ANUALES
EJERCICIO 2012



**Real Federación
Española de Atletismo**

**Cuentas anuales
Ejercicio 2012**

REAL FEDERACIÓN ESPAÑOLA DE ATLETISMO

BALANCE DE SITUACIÓN AL 31 DE DICIEMBRE DE 2012 y 2011

EXPRESADO EN EUROS

ACTIVO	NOTAS DE LA MEMORIA	31/12/2012	31/12/2011
A) ACTIVO NO CORRIENTE		2.331.191,80	2.880.482,22
I.- INMOVILIZADO INTANGIBLE	6	142.637,11	413.626,43
3.- Patentes, Licencias, Marcas y similares		1.874,73	2.388,71
5.- Aplicaciones informáticas		140.762,38	411.237,72
II. INMOVILIZADO MATERIAL	5	2.162.554,69	2.291.855,79
1.- Terrenos y Construcciones		1.730.441,60	1.762.048,60
2.- Instalaciones Técnicas y Otro Inmovilizado		432.113,09	529.807,19
3.- Inmovilizado en Curso y Anticipos		0,00	0,00
V. INVERSIONES FINANCIERAS A LARGO PLAZO	7	26.000,00	175.000,00
2.- Créditos a terceros		0,00	0,00
5.- Otros Activos Financieros		26.000,00	175.000,00
B) ACTIVO CORRIENTE		2.672.474,51	4.166.903,94
II. EXISTENCIAS	8	120.182,69	773.054,43
1.- Comerciales		120.182,69	175.653,14
3.- Organización Competiciones		0,00	597.401,29
III. DEUDORES COMERCIALES Y OTRAS CUENTAS		1.764.524,67	3.233.086,22
1.- Afiliados y Otras Entidades Deportivas	7	410.687,13	984.853,70
3.- Deudores varios	7	1.057.984,73	684.401,19
4.- Personal	7	0,00	13.097,09
6.- Otros Créditos con Administraciones Públicas	7	295.852,81	1.550.734,24
V. INVERSIONES FINANCIERAS A CORTO PLAZO	7	12.123,00	14.719,51
5.- Otros Activos Financieros		12.123,00	14.719,51
VI. PERIODIFICACIONES	7	165.089,80	142.496,22
VI. EFECTIVO Y OTROS ACTIVOS LIQUIDOS	7	610.554,35	3.547,56
1.- Tesorería		610.554,35	3.547,56
TOTAL ACTIVO		5.003.666,31	7.047.386,16



REAL FEDERACIÓN ESPAÑOLA DE ATLETISMO

BALANCE DE SITUACIÓN AL 31 DE DICIEMBRE DE 2012 y 2011


EXPRESADO EN EUROS

<u>PATRIMONIO NETO Y PASIVO</u>	<u>NOTAS DE LA MEMORIA</u>	<u>31/12/2012</u>	<u>31/12/2011</u>
A) PATRIMONIO NETO			
A-1). FONDOS PROPIOS	7.5	-325.483,88	-48.048,54
I.- Fondo Social		-567.378,18	-248.194,70
III.- Reservas		-172.648,67	99.743,80
VII.- Resultado del Ejercicio		-75.546,03	-39.448,33
A-3). SUBVENCIONES, DONACIONES Y LEGADOS	14	-319.183,48	-308.490,17
Subvenciones de Capital		241.894,30	200.146,16
		241.894,30	200.146,16
B) PASIVO NO CORRIENTE		1.314.162,96	1.225.000,00
I.- Provisiones a largo plazo		0,00	0,00
II.- Deudas a largo plazo	7	1.314.162,96	1.225.000,00
C) PASIVO CORRIENTE		4.014.987,23	5.870.434,70
III. DEUDAS A CORTO PLAZO	7	440.200,16	1.757.585,35
2.- Deudas con entidades de crédito		0,00	1.450.915,81
5.- Otros Pasivos financieros		440.200,16	306.669,54
V. ACREEDORES COMERCIALES Y OTRAS CUENTAS		2.605.417,07	3.032.704,87
1.- Proveedores	7	1.760.357,72	1.546.078,02
2.- Afiliados y otras entidades deportivas	7	248.002,13	873.349,54
3.- Acreedores por prestación de servicios	7	40.753,47	84.807,07
4.- Personal, Remuneraciones pendientes de pago	7	188.720,22	225.189,87
6.- Deudas con Administraciones Públicas	9	367.583,53	303.280,37
VI. PERIODIFICACIONES A CORTO PLAZO	12	969.370,00	1.080.144,48
TOTAL PASIVO		5.003.666,31	7.047.386,16




CUENTA DE PÉRDIDAS Y GANANCIAS
CORRESPONDIENTE A LOS EJERCICIOS TERMINADOS EL 31 DE DICIEMBRE DE
2012 Y 2011
EXPRESADO EN EUROS

	NOTAS DE LA MEMORIA	2012	2011
A) OPERACIONES CONTINUADAS			
1. Importe neto de la cifra de negocios	10	7.881.577,90	5.304.560,64
a) Ingresos federativos y ventas		7.881.577,90	5.304.560,64
2. Variación de las existencias de productos terminados	10	0,00	309.038,60
4. Aprovisionamientos	10	-1.464.080,62	-614.178,15
a) Consumos de material deportivo		-1.541.886,60	-657.982,21
b) Consumos de bienes destinados a la venta y otros aprovisionamientos		-44.852,60	-38.154,57
c) Trabajos realizados por otras empresas		-32.466,14	-48.548,96
d) Deterioro de material deportivo, bienes destinados a la venta		155.124,72	130.507,59
5.- Otros ingresos de explotación	10	8.708.693,58	7.697.808,80
a) Ingresos accesorios y otros de gestión corriente		241.781,53	531.125,50
b) Subvenciones de explotación incorporadas al resultado del ejercicio		8.466.912,05	7.166.683,30
6.- Gastos de personal	10	-3.120.405,87	3.215.273,86
a) Sueldos, salarios y asimilados		-2.505.826,96	2.590.169,86
b) Cargas sociales		-614.578,91	-625.104,00
7.- Otros gastos de explotación	10	12.063.153,10	9.863.765,51
a) Servicios exteriores		-5.171.581,01	3.478.005,52
b) Tributos		38.452,91	-47.856,98
c) Pérdidas, deterioro y variación de provisiones por operaciones comerciales		-57.993,09	-863,26
d) Otros gastos de gestión corriente		-6.872.031,91	6.337.039,75
8. Amortización de Inmovilizado	5 Y 6	-222.551,18	-233.550,73
9. Imputación de subvenciones de inmovilizado no financiero y otras	14	44.088,90	58.172,59
11BIS. Resultados Excepcionales		-26.350,19	237.848,93
A.1) RESULTADO DE EXPLOTACIÓN (1+2+3+4+5+6+7+8+9+10+11)		-262.180,58	-319.338,69
12. Ingresos financieros		1.630,27	11.515,31
b) De valores negociables y otros instrumentos financieros		1.630,27	11.515,31
b2) En terceros		1.630,27	11.515,31
13. Gastos financieros		-64.201,04	-589,55
15. Diferencias de cambio		19.567,87	-77,24
16. Deterioro y resultado por enajenaciones de instrumentos financieros		-14.000,00	0,00
b) Resultados por enajenaciones y otras		-14.000,00	0,00
A.2) RESULTADO FINANCIERO (12+13+14+15+16)		-57.002,90	10.848,52
A.3) RESULTADO ANTES DE IMPUESTOS (A.1+A.2)		-319.183,48	-308.490,17
17. Impuesto sobre beneficios			
A.4) RESULTADO DEL EJERCICIO PROCEDENTE DE OPERACIONES CONTINUADAS (A.3+17)		-319.183,48	-308.490,17
B) OPERACIONES INTERRUMPIDAS			
18.- Resultado del ejercicio procedente de operaciones interrumpidas neto de impuestos			
A.5) RESULTADO DEL EJERCICIO (A.4+18)		-319.183,48	-308.490,17



**REAL FEDERACIÓN ESPAÑOLA DE
ATLETISMO**
ESTADO DE INGRESOS Y GASTOS RECONOCIDOS CORRESPONDIENTE A LOS
EJERCICIOS TERMINADOS EL 31 DE DICIEMBRE DE 2012 Y 2011

	Notas	2012	2011
Resultado de la cuenta de pérdidas y ganancias		-319.183,48	-308.490,17
Subvenciones, donaciones y legados recibidos	14	85.837,04	30.000,00
Total ingresos y gastos imputados directamente en el patrimonio neto		85.837,04	30.000,00
Subvenciones, donaciones y legados recibidos	14	-44.088,90	-58.172,59
Total transferencias a la cuenta de pérdidas y ganancias		-44.088,90	-58.172,59
TOTAL INGRESOS Y GASTOS RECONOCIDOS		-277.435,34	-336.662,76




**REAL FEDERACIÓN ESPAÑOLA DE
ATLETISMO**
**ESTADO TOTAL DE CAMBIOS EN EL PATRIMONIO NETO CORRESPONDIENTE A LOS
EJERCICIOS TERMINADOS EL 31 DE DICIEMBRE DE 2012 Y 2011**

	Fondo social	Reservas	Resultado del ejercicio	Subvenciones, donaciones y legados recibidos	TOTAL
SALDO, FINAL DEL AÑO 2010	454.025,31	-331.323,62	-22.957,89	228.318,75	328.062,55
Ajustes por cambios de criterio 2011					0,00
Ajustes por errores del ejercicio 2010		-39.448,33			-39.448,33
SALDO AJUSTADO, INICIO DEL AÑO 2010	454.025,31	-370.771,95	-22.957,89	228.318,75	288.614,22
Total ingresos y gastos reconocidos			-232.944,14	-28.172,59	-261.116,73
Otras variaciones del patrimonio neto	-354.281,51	331.323,62	22.957,89		0,00
SALDO, FINAL DEL AÑO 2011	99.743,80	-39.448,33	-232.944,14	200.146,16	27.497,49
Ajustes por cambios de criterio 2012					0,00
Ajustes por errores 2011			-75.546,03		-75.546,03
SALDO AJUSTADO, INICIO DEL AÑO 2011	99.743,80	-39.448,33	-308.490,17	200.146,16	-48.048,54
Total ingresos y gastos reconocidos			-319.183,48	41.748,14	-277.435,34
Otras variaciones del patrimonio neto	-272.392,47	-36.097,70	308.490,17		0,00
SALDO, FINAL DEL AÑO 2012	-172.648,67	-75.546,03	-319.183,48	241.894,30	-325.483,88



REAL FEDERACIÓN ESPAÑOLA DE ATLETISMO
ESTADO DE FLUJOS DE EFECTIVO CORRESPONDIENTE A LOS
EJERCICIOS TERMINADOS EL 31 DE DICIEMBRE DE 2012 y 2011

	Notas	2012	2011
A) FLUJOS DE EFECTIVO DE LAS ACTIVIDADES DE EXPLOTACIÓN			
Resultado del ejercicio antes de impuestos	3	-319.103,48	-308.490,17
Ajustes del resultado		471.870,04	125.288,26
Amortización del inmovilizado	5 y 6	222.551,18	233.550,73
Variación de provisiones		57.993,09	863,26
Imputación de subvenciones	14	-44.088,90	-58.172,59
Resultados por bajas y enajenaciones de inmovilizado		0,00	0,00
Ingresos financieros		-1.630,29	-11.515,31
Gastos financieros		64.201,04	10,50
Otros ingresos y gastos		172.843,90	-39.448,33
Cambios en el capital corriente		245.988,75	529.798,55
Existencias	8	652.871,74	-245.637,18
Deudores y otras cuentas a cobrar	7	1.468.561,55	2.862.270,70
Otros activos corrientes	7	-19.997,07	44.609,02
Acreeedores y otras cuentas a pagar	7	-427.267,80	2.407.728,35
Otros pasivos corrientes	7	1.428.159,67	276.284,36
Otros flujos de efectivo de las actividades de explotación		-62.570,75	11.504,81
Pagos de intereses		-64.201,04	-10,50
Cobros de intereses		1.630,29	11.515,31
Cobros (pagos) por impuesto sobre beneficios			
Flujos de efectivo de las actividades de explotación		336.104,56	358.101,45
B) FLUJOS DE EFECTIVO DE LAS ACTIVIDADES DE INVERSIÓN			
Pagos por inversiones		-48.097,77	-126.665,51
Inmovilizado intangible	6	-24.982,48	-96.118,57
Inmovilizado material	5	-23.115,29	-38.780,38
Otros activos financieros		0,00	8.233,44
Cobros por desinversiones		0,00	0,00
Inmovilizado material			
Otros activos financieros			
Flujos de efectivo de las actividades de inversión		-48.097,77	-126.665,51
C) FLUJOS DE EFECTIVO DE LAS ACTIVIDADES DE FINANCIACIÓN			
Cobros y pagos por instrumentos de patrimonio		0,00	30.000,00
Subvenciones, donaciones y legados recibidos	14	0,00	30.000,00
Cobros y pagos por instrumentos de pasivo financiero		319.000,00	-281.000,00
Emisión		600.000,00	0,00
Otras deudas		600.000,00	0,00
Devolución y amortización de		-281.000,00	-281.000,00
Otras deudas	7	-281.000,00	-281.000,00
Pagos por dividendos y remuneraciones de otros instrumentos de patrimonio			
Flujos de efectivo de las actividades de financiación		319.000,00	-251.000,00
D) EFECTO DE LAS VARIACIONES DE LOS TIPOS DE CAMBIO			
E) AUMENTO / DISMINUCIÓN NETA DEL EFECTIVO O EQUIVALENTES			
		607.006,79	-19.564,06
Efectivo o equivalentes al comienzo del ejercicio		3.547,56	23.111,62
Efectivo o equivalentes al final del ejercicio		610.554,35	3.547,56
Diferencia		607.006,79	-19.564,06



Memoria del Ejercicio Anual terminado el 31 de Diciembre de 2012

1. Naturaleza de la Entidad

La Ley marco que regula la situación jurídica de las Federaciones Deportivas es la Ley 10/1990 de 15 Octubre, por la que se las define como Entidades de utilidad pública. La Real Federación Española de Atletismo es por naturaleza, una entidad deportiva dedicada al control y gobierno, en el ámbito nacional, de toda la estructura técnica que regula y pone en práctica la actividad deportiva del atletismo, siendo además la entidad que representa ante los organismos internacionales la gestión deportiva del Atletismo Español.

Independientemente de lo anterior, esta R.F.E.A. desarrolla, mediante sus Escuelas Federativas, la actualización de las técnicas puramente deportivas, así como las de control, tomando estas modificaciones de los órganos internacionales y transmitiéndolas a todas las Federaciones Autonómicas.

Dedica esta R.F.E.A. especial atención al Atletismo de Alto Nivel, desarrollando un seguimiento muy controlado a todos los atletas dentro de cada uno de los sectores de especialidad.

Estos controles se basan en la captación, perfeccionamiento y progresión de todos aquellos atletas que, en el ámbito nacional, destacan en alguno de esos sectores de especialidad.


El cuidado de estos atletas hace necesaria la dedicación de técnicos que, con una responsabilidad en el ámbito nacional y dentro de cada sector de especialidad, efectúan un seguimiento constante del atleta de Alto Nivel.

No sólo reciben estos atletas un cuidado técnico en sus especialidades atléticas, sino que esta R.F.E.A. pone a su servicio un Departamento Médico que, en el ámbito nacional, controla salud, esfuerzo y lesiones, ejerciendo además el control antidopaje.

Mediante una normativa interna también se cuida, en la medida de lo posible, de las condiciones económicas de cada uno de los atletas de Alto Nivel, concediendo unas ayudas económicas, becas y premios conforme a sus resultados deportivos, y otras ayudas.

En resumen, la R.F.E.A. es una entidad deportiva sin ánimo de lucro cuyo objeto social es la promoción y fomento del deporte del Atletismo.

El domicilio social lo tiene ubicado, desde Abril de 1998, en la Avenida de Valladolid 81 de la ciudad de Madrid. Su código de identificación fiscal es Q2878003I.



El ejercicio social de la Entidad comienza el 1 de enero y finaliza el 31 de diciembre de cada año. En el resto de Notas de esta Memoria, cada vez que se haga referencia al ejercicio anual terminado el 31 de diciembre de 2012, se indicará para simplificar "ejercicio 2012".

2. Bases de presentación de las cuentas anuales

2.1. Imagen fiel.

Las Cuentas Anuales del ejercicio 2012 adjuntas han sido formuladas por el Presidente de la Real Federación Española de Atletismo a partir de los registros contables de la Entidad a 31 de diciembre de 2012 y, de acuerdo al marco normativo, en ellas se han aplicado los principios contables y criterios de valoración recogidos en el Real Decreto 1514/2007, de 16 de noviembre, aplicando las modificaciones introducidas al mismo mediante el Real Decreto 1159/2010, de 17 de septiembre, y muestran la imagen fiel del patrimonio, de la situación financiera y de los resultados de la Entidad, así como la veracidad de los flujos incorporados en el estado de flujos de efectivo.

No existen razones excepcionales por las que, para mostrar la imagen fiel, no se hayan aplicado disposiciones legales en materia contable.

Las Cuentas Anuales adjuntas se someterán a la aprobación por la Asamblea General Ordinaria de la Federación, cuya celebración está prevista en el mes de Enero de 2014, estimándose que serán aprobadas sin modificación alguna.

En virtud de la Disposición transitoria quinta del Real Decreto 1514/2007, la Federación sigue aplicando, en lo que no se opone a la legislación mercantil actual, la Adaptación Sectorial del Plan General de Contabilidad de Federaciones Deportivas que se aprobó por Orden de 12 de Febrero de 1994.


2.2. Aspectos críticos de la valoración y estimación de la incertidumbre.

Como consecuencia de las pérdidas acumuladas durante los últimos ejercicios, al 31 de diciembre de 2012 la Federación presenta un patrimonio neto negativo por importe de 325.483,88 euros. Si bien, considerando la especial naturaleza de la Federación y sus fines específicos, la Federación no se encuentra en causa de disolución.

Asimismo, al 31 de diciembre de 2012 la Federación presenta un fondo de maniobra negativo por importe de 1.342.512,72 euros (1.627.984,72 euros al cierre del ejercicio anterior).

Por estos dos motivos, el Consejo Superior de Deportes ha solicitado a la Federación un Plan de Viabilidad para el periodo 2013 a 2016, con el objetivo de que mejoren tanto el Patrimonio Neto Negativo como el Fondo de Maniobra negativo antes expresados. A la fecha de elaboración de estas cuentas anuales, el Plan de Viabilidad todavía no ha sido aprobado por el Consejo Superior de Deportes.

2.3. Responsabilidad de la información y estimaciones realizadas.



En la preparación de las cuentas anuales de la entidad, se han realizado estimaciones que están basadas en la experiencia histórica y en otros factores que se consideran razonables de acuerdo con las circunstancias actuales y que constituyen la base para establecer el valor contable de los activos y pasivos cuyo valor no es fácilmente determinable mediante otras fuentes. La entidad revisa sus estimaciones de forma continua. Sin embargo, dada la incertidumbre inherente a las mismas, existe un riesgo importante de que pudieran surgir ajustes significativos en el futuro sobre los valores de los activos y pasivos afectados, de producirse un cambio significativo en las hipótesis, hechos y circunstancias en las que se basan, en especial por la ausencia de financiación externa y también por la posible disminución de las aportaciones públicas.

2.4. Comparación de la información.

Se presentan, a efectos comparativos, con cada una de las partidas del balance de situación, de la cuenta de pérdidas y ganancias, del estado de cambios en el patrimonio neto, del estado de flujos de efectivo y de la memoria de las cuentas anuales, además de las cifras del ejercicio 2012, las correspondientes al ejercicio anterior.

2.5. Agrupación de partidas.

Las cuentas anuales no tienen ninguna partida que haya sido objeto de agrupación en el balance, en la cuenta de pérdidas y ganancias, en el estado de cambios en el patrimonio neto o en el estado de flujos de efectivo.

2.6. Elementos recogidos en varias partidas.

No se presentan elementos patrimoniales registrados en dos o más partidas del balance.

2.7. Cambios en criterios contables.

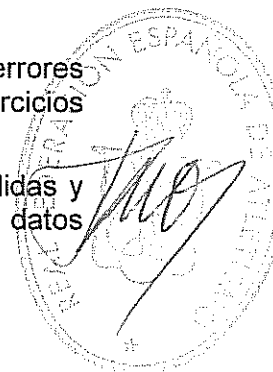
No se han realizado en el ejercicio, ajustes a las cuentas anuales del ejercicio 2012 por cambios de criterios contables.

2.8. Corrección de errores.

Durante el ejercicio 2012 se han realizado ajustes como consecuencia de errores detectados en el ejercicio que corresponden a gastos devengados durante el ejercicio anterior y que no fueron provisionados, por importe de 75.546,03 euros.

Durante el ejercicio 2011, se realizaron ajustes como consecuencia de errores detectados en el ejercicio que corresponden a gastos devengados durante ejercicios anteriores y que no fueron provisionados, por importe de 39.280,67 euros.

A continuación se muestra una conciliación entre el Balance y Cuenta de Pérdidas y Ganancias a 31 de diciembre de 2011 aprobado por la Asamblea General y los datos re-expresados después de los ajustes por errores:




BALANCE DE SITUACIÓN A 31 DE DICIEMBRE DE 2011

<u>PATRIMONIO NETO Y PASIVO</u>	<u>NOTAS DE LA MEMORIA</u>	Cuentas Anuales 2011	Ajustes por errores	31/12/2011 ajustado
A) PATRIMONIO NETO		27.497,47	-75.546,03	-48.048,54
A-1). FONDOS PROPIOS	7.5	-172.648,69	-75.546,03	-248.194,70
I.- Fondo Social		99.743,80		99.743,80
III.- Reservas		-39.448,33		-39.448,33
VII.- Resultado del Ejercicio		-232.944,16	-75.546,03	-308.490,17
A-3). SUBVENCIONES, DONACIONES Y LEGADOS	14	200.146,16	0,00	200.146,16
Subvenciones de Capital		200.146,16		200.146,16
B) PASIVO NO CORRIENTE		1.225.000,00	0,00	1.225.000,00
I.- Provisiones a largo plazo		0,00		0,00
II.- Deudas a largo plazo	7	1.225.000,00		1.225.000,00
C) PASIVO CORRIENTE		5.794.888,69	75.546,03	5.870.434,70
III. DEUDAS A CORTO PLAZO	7	1.757.585,35	0,00	1.757.585,35
2.- Deudas con entidades de crédito		1.450.915,81		1.450.915,81
5.- Otros Pasivos financieros		306.669,54		306.669,54
V. ACREEDORES COMERCIALES Y OTRAS CUENTAS	7	2.957.158,86	75.546,03	3.032.704,87
1.- Proveedores		1.470.532,01	75.546,03	1.546.078,02
2.- Afiliados y otras entidades deportivas		873.349,54		873.349,54
3.- Acreedores por prestación de servicios		84.807,07		84.807,07
4.- Personal, Remuneraciones pendientes de pago		225.189,87		225.189,87
6.- Deudas con Administraciones Públicas		303.280,37		303.280,37
VI. PERIODIFICACIONES A CORTO PLAZO		1.080.144,48		1.080.144,48
TOTAL PASIVO		7.047.386,16	0,00	7.047.386,16



CUENTA DE PÉRDIDAS Y GANANCIAS DE 2011

	NOTAS DE LA MEMORIA	Cuentas anuales 2011	Ajustes por errores	31/12/2011 ajustado
A) OPERACIONES CONTINUADAS				
1. Importe neto de la cifra de negocios	11	5.304.560,64	0,00	5.304.560,64
a) Ingresos federativos y ventas		5.304.560,64		5.304.560,64
2. Variación de las existencias de productos terminados	11	309.038,60		309.038,60
4. Aprovisionamientos	11	-614.178,15	0,00	-614.178,15
a) Consumos de material deportivo		-657.982,21		-657.982,21
b) Consumos de bienes destinados a la venta y otros aprovisionamientos		-38.154,57		-38.154,57
c) Trabajos realizados por otras empresas		-48.548,96		-48.548,96
d) Deterioro de material deportivo, bienes destinados a la venta		130.507,59		130.507,59
5.- Otros ingresos de explotación		7.697.808,80	0,00	7.697.808,80
a) Ingresos accesorios y otros de gestión corriente		531.125,50		531.125,50
b) Subvenciones de explotación incorporadas al resultado del ejercicio		7.166.683,30		7.166.683,30
6.- Gastos de personal	11	3.215.273,86	0,00	3.215.273,86
a) Sueldos, salarios y asimilados		2.590.169,86		2.590.169,86
b) Cargas sociales		-625.104,00		-625.104,00
7.- Otros gastos de explotación		9.788.798,53	74.966,98	9.863.765,51
a) Servicios exteriores		3.424.858,34	53.147,18	3.478.005,52
b) Tributos		-47.856,98		-47.856,98
c) Pérdidas, deterioro y variación de provisiones por operaciones comerciales		-863,26		-863,26
d) Otros gastos de gestión corriente		6.315.219,95	21.819,80	6.337.039,75
8. Amortización de Inmovilizado	5 Y 6	-233.550,73		-233.550,73
9. Imputación de subvenciones de inmovilizado no financiero y otras	14	58.172,59		58.172,59
11BIS. Resultados Excepcionales		237.848,93		237.848,93
A.1) RESULTADO DE EXPLOTACIÓN (1+2+3+4+5+6+7+8+9+10+11)		-244.371,71	74.966,98	-319.338,69
12. Ingresos financieros		11.515,31	0,00	11.515,31
b) De valores negociables y otros instrumentos financieros		11.515,31		11.515,31
b2) En terceros		11.515,31		11.515,31
13. Gastos financieros		-10,50	-579,05	-589,55
b) Por deudas con terceros		-10,50	-579,05	-589,55
15. Diferencias de cambio		-77,24		-77,24
A.2) RESULTADO FINANCIERO (12+13+14+15+16)		11.427,57	-579,05	10.848,52
A.3) RESULTADO ANTES DE IMPUESTOS (A.1+A.2)		-232.944,14	75.546,03	-308.490,17
A.4) RESULTADO DEL EJERCICIO PROCEDENTE DE OPERACIONES CONTINUADAS (A.3+17)		-232.944,14	75.546,03	-308.490,17
A.5) RESULTADO DEL EJERCICIO (A.4+18)		-232.944,14	75.546,03	-308.490,17



3. Aplicación de resultados

La propuesta de aplicación del resultado por parte de la Junta Directiva de la Federación es la siguiente:

Base de reparto	Importe
Saldo de la cuenta de pérdidas y ganancias	-319.183,48
Total	-319.183,48

Aplicación	Importe
A Fondo Social	-319.183,48
Total	-319.183,48

4. Normas de registro y valoración

4.1. Inmovilizado intangible.

El inmovilizado intangible se valora inicialmente por su coste, ya sea éste el precio de adquisición o el coste de producción.

Después del reconocimiento inicial, el inmovilizado intangible se valora por su coste, menos la amortización acumulada y, en su caso, el importe acumulado de las correcciones por deterioro registradas.

Para cada inmovilizado intangible se analiza y determina si la vida útil es definida o indefinida.

Los activos intangibles que tienen vida útil definida se amortizan sistemáticamente en función de la vida útil estimada de los mismos y de su valor residual. Los métodos y periodos de amortización aplicados son revisados en cada cierre de ejercicio y, si procede, ajustados de forma prospectiva. Al menos al cierre del ejercicio, se evalúa la existencia de indicios de deterioro, en cuyo caso se estiman los importes recuperables, efectuándose las correcciones valorativas que procedan.

En el presente ejercicio no se han reconocido "Pérdidas netas por deterioro" derivadas de los activos intangibles.

No existe ningún inmovilizado intangible con vida útil indefinida.

La amortización de los elementos del inmovilizado intangibles de forma lineal durante su vida útil estimada, en función de los siguientes años de vida útil:

Descripción	Años	% Anual
Patentes, licencias, marcas y similares	4	25
Aplicaciones informáticas	4	25



4.2. Inmovilizado material.

Se valora a su precio de adquisición o a su coste de producción que incluye, además del importe facturado después de deducir cualquier descuento o rebaja en el precio, todos los gastos adicionales y directamente relacionados que se produzcan hasta su puesta en funcionamiento, como los gastos de transporte, seguros, instalación, montaje y otros similares.

La Federación no tiene compromisos de desmantelamiento, retiro o rehabilitación para sus bienes de activo. Por ello no se han contabilizado en los activos valores para la cobertura de tales obligaciones de futuro.

La Junta de Directiva de la Federación considera que el valor contable de los activos no supera el valor recuperable de los mismos

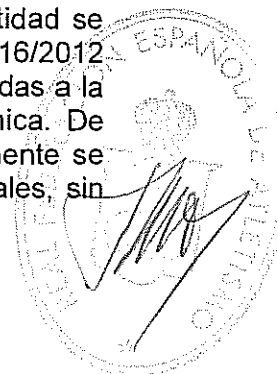
Se registra la pérdida por deterioro del valor de un elemento del inmovilizado material cuando su valor neto contable supere a su importe recuperable, entendiendo éste como el mayor importe entre su valor razonable menos los costes de venta y su valor en uso.

Los gastos realizados durante el ejercicio con motivo de las obras y trabajos efectuados por la Federación se cargarán en las cuentas de gastos que correspondan. Los costes de ampliación o mejora que dan lugar a un aumento de la capacidad productiva o a un alargamiento de la vida útil de los bienes, son incorporados al activo como mayor valor del mismo.

La amortización de los elementos del inmovilizado material se realiza, desde el momento en el que están disponibles para su puesta en funcionamiento, de forma lineal durante su vida útil estimada estimando un valor residual nulo, en función de los siguientes años de vida útil:

Descripción	Años	% Anual
Construcciones	50	2
Mobiliario	10	10
Equipos Procesos de Información	4	25
Otro Inmovilizado	10	10

A fecha de formulación de las presentes Cuentas Anuales, la Junta Directiva está analizando la conveniencia de proponer a la Asamblea General, que la Entidad se acoja a la actualización de balances contemplada en el Capítulo III de la Ley 16/2012 de 27 de diciembre, por la que se aprueban diversas medidas tributarias dirigidas a la consolidación de las finanzas públicas y al impulso de la actividad económica. De acuerdo con lo establecido en la mencionada Ley, en el caso de que finalmente se adoptara tal decisión, la misma surtiría efectos retroactivos, contables y fiscales, sin solución de continuidad, a partir del 1 de enero de 2013.



4.3. Arrendamientos.

Los pagos por arrendamientos operativos se registran como gastos en la cuenta de pérdidas y ganancias cuando se devengan. Corresponden a arrendamientos puntuales para la organización de eventos.

4.4. Instrumentos financieros.

4.4.1 Activos financieros

a) Clasificación y valoración

Préstamos y partidas a cobrar

En esta categoría se registran los créditos por operaciones comerciales y no comerciales, que incluyen los activos financieros cuyos cobros son de cuantía determinada o determinable, que no se negocian en un mercado activo y para los que se estima recuperar todo el desembolso realizado por la Federación, salvo, en su caso, por razones imputables a la solvencia del deudor.

En su reconocimiento inicial en el balance, se registran por su valor razonable, que, salvo evidencia en contrario, es el precio de la transacción, que equivale al valor razonable de la contraprestación entregada más los costes de transacción que les sean directamente atribuibles.

Tras su reconocimiento inicial, estos activos financieros se valoran a su coste amortizado.

No obstante, los créditos por operaciones comerciales con vencimiento no superior a un año y que no tienen un tipo de interés contractual, así como los anticipos y créditos al personal y los desembolsos exigidos sobre instrumentos de patrimonio, cuyo importe se espera recibir en el corto plazo, se valoran inicialmente y posteriormente por su valor nominal, cuando el efecto de no actualizar los flujos de efectivo no es significativo.

Inversiones mantenidas hasta el vencimiento


Incluyen los valores representativos de deuda con una fecha de vencimiento fijada, con cobros de cuantía determinada o determinable, que se negocian en un mercado activo y para los que la Federación tiene la intención efectiva y la capacidad financiera de conservarlos hasta su vencimiento.

En su reconocimiento inicial en el balance, se registran por su valor razonable, que, salvo evidencia en contrario, es el precio de la transacción, que equivale al valor razonable de la contraprestación entregada más los costes de transacción que les sean directamente atribuibles.

Tras su reconocimiento inicial, estos activos financieros se valoran a su coste amortizado.

Cancelación

Los activos financieros se dan de baja del balance de la Federación cuando han expirado los derechos contractuales sobre los flujos de efectivo del activo financiero o



cuando se transfieren, siempre que en dicha transferencia se transmitan sustancialmente los riesgos y beneficios inherentes a su propiedad.

Intereses recibidos de activos financieros

Los intereses de activos financieros devengados con posterioridad al momento de la adquisición se reconocen como ingresos en la cuenta de pérdidas y ganancias. Los intereses deben reconocerse utilizando el método del tipo de interés efectivo.

4.4.2 Pasivos financieros

Clasificación y valoración

Débitos y partidas a pagar

Incluyen los pasivos financieros originados por la compra de bienes y servicios por operaciones de tráfico de la Federación y los débitos por operaciones no comerciales que no son instrumentos derivados.

En su reconocimiento inicial en el balance, se registran por su valor razonable, que, salvo evidencia en contrario, es el precio de la transacción, que equivale al valor razonable de la contraprestación recibida ajustado por los costes de transacción que les sean directamente atribuibles.

Tras su reconocimiento inicial, estos pasivos financieros se valoran por su coste amortizado. Los intereses devengados se contabilizan en la cuenta de pérdidas y ganancias, aplicando el método del tipo de interés efectivo.

No obstante, los débitos por operaciones comerciales con vencimiento no superior a un año y que no tengan un tipo de interés contractual, se valoran por su valor nominal, cuando el efecto de no actualizar los flujos de efectivo no es significativo.

Cancelación

La Federación da de baja un pasivo financiero cuando la obligación se ha extinguido.

La diferencia entre el valor en libros del pasivo financiero, o de la parte del mismo que se haya dado de baja, y la contraprestación pagada, incluidos los costes de transacción atribuibles, y en la que se recoge asimismo cualquier activo cedido diferente del efectivo o pasivo asumido, se reconoce en la cuenta de pérdidas y ganancias del ejercicio en que tenga lugar.

4.5. Existencias.

Los bienes y servicios comprendidos en las existencias se valoran por su coste, ya sea el precio de adquisición o el coste de producción, según el método del Precio Medio Ponderado.

Los anticipos a proveedores a cuenta de suministros futuros de existencias se valoran por su coste.



Cuando el valor neto realizable de las existencias resulta inferior a su precio de adquisición o a su coste de producción, se efectúan las oportunas correcciones valorativas reconociéndolas como un gasto en la Cuenta de Pérdidas y Ganancias.

Cuando las circunstancias que causaron la corrección del valor de las existencias dejan de existir, el importe de la corrección es objeto de reversión, reconociéndolo como un ingreso en la Cuenta de Pérdidas y Ganancias.

Las existencias de Material Deportivo se han valorado según el precio informado por la empresa proveedora del material, JOMA. La Federación sigue el criterio de dotar un deterioro correspondiente al 25 % anual sobre el coste del material deportivo, dado que el mismo se renueva cada 4 años por la marca proveedora. Al 31 de diciembre de 2012, el "Material Deportivo" incluye correcciones valorativas por deterioro del 75 % de su valor de coste, por lo que el coste de las existencias no supera el valor de mercado.

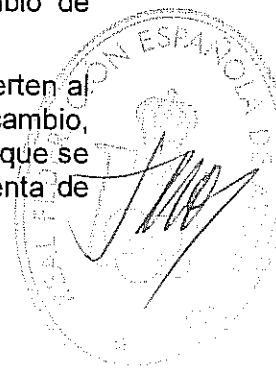
También figura en existencias el Inventario de artículos destinados a la venta. Las existencias recogidas en este inventario son las que produjo el recuento físico a 31 de diciembre de 2012 y se han valorado en función del origen por el que se obtuvieron: en el caso de elementos adquiridos a terceros por su precio de compra; en el caso de bienes obtenidos gratuitamente no se ha considerado valoración; y en el caso de publicaciones editadas por la Federación se han aplicado unos porcentajes sobre el precio de venta público excluido impuestos. Al cierre de cada ejercicio, la Federación analiza un test de deterioro, dotando las correspondientes correcciones valorativas por deterioro en su caso. Estas correcciones valorativas oscilan entre el 100% para aquellos elementos de los que no se prevé obtener ingreso alguno por su venta, bien por regalo, pérdida, depreciación u obsolescencia, hasta diferentes porcentajes teniendo en cuenta la naturaleza y proyección del artículo.

Por último, y en consonancia con la entrada en vigor del nuevo PGC consideramos en existencias los importes destinados a las Organizaciones deportivas futuras y no compensados con ingresos equivalentes. Lo anterior se ha realizado siguiendo las directrices emanadas desde el I.C.A.C. en respuesta específica a la consulta realizada en nombre de las Federaciones Deportivas Nacionales por el Consejo Superior de Deportes, referencia 270/08 de 8 de julio de 2008.

4.6 Transacciones en moneda extranjera.

La moneda funcional y de presentación de la Federación es el euro. Las transacciones en moneda extranjera se convierten en su valoración inicial al tipo de cambio de contado vigente en la fecha de la transacción.

Los activos y pasivos monetarios denominados en moneda extranjera se convierten al tipo de cambio de contado vigente en la fecha de balance. Las diferencias de cambio, tanto positivas como negativas, que se originen en este proceso, así como las que se produzcan al liquidar dichos elementos patrimoniales, se reconocen en la cuenta de pérdidas y ganancias del ejercicio en el que surjan.



4.7. Impuestos sobre beneficios.

Con la entrada en vigor de la Ley 49/2002 de 23 de diciembre, de régimen fiscal de las entidades sin fines lucrativos y de los incentivos fiscales al mecenazgo, y el desarrollo de la mencionada Ley mediante el Real Decreto 1270/2003, de 10 de Octubre, por el que se aprueba el Reglamento para la aplicación del régimen fiscal de las entidades sin fines lucrativos y de los incentivos fiscales al mecenazgo, la Federación como entidad sin ánimo de lucro incluida entre las entidades beneficiarias de esta Ley, y según se manifiesta en el artículo 1.1. del Reglamento mencionado, ejerció la opción por la aplicación del régimen fiscal especial de las entidades sin fines lucrativos, mediante la correspondiente comunicación a la Administración tributaria.

El régimen fiscal especial de las entidades sin fines lucrativos supone la práctica exención total del Impuesto sobre Sociedades. En cualquier caso la Federación presenta ante la Agencia Tributaria la correspondiente liquidación de este impuesto, con base imponible cero o negativa.

4.8. Ingresos y gastos.

Los ingresos y gastos se imputan en función del criterio del devengo con independencia del momento en que se produce la corriente monetaria o financiera derivada de ellos.

No obstante, la Federación únicamente contabiliza los beneficios realizados a la fecha de cierre del ejercicio, en tanto que los riesgos y las pérdidas previsibles, aun siendo eventuales, se contabilizan tan pronto son conocidos.

Los ingresos por la venta de bienes o servicios se reconocen por el valor razonable de la contrapartida recibida o a recibir derivada de los mismos. Los anticipos a cuenta de ventas futuras figuran valorados por el valor recibido.

Con respecto a los ingresos por licencias federativas de atletas, entrenadores, árbitros y clubes, éstos son periodificados durante el periodo de vigencia de la temporada deportiva, que comienza el 1 de noviembre de cada año y finaliza el 31 de octubre del siguiente.


4.9. Provisiones y contingencias.

Las obligaciones existentes a la fecha del balance de situación surgidas como consecuencia de sucesos pasados de los que pueden derivarse perjuicios patrimoniales para la Federación cuyo importe y momento de cancelación son indeterminados se registran en el balance de situación como provisiones por el valor actual del importe más probable que se estima que la Federación tendrá que desembolsar para cancelar la obligación.

Asimismo, la Federación informa, en su caso, de las contingencias que no dan lugar a provisión.

4.10. Elementos patrimoniales de naturaleza medioambiental.

La Junta Directiva confirma que la Federación no tiene responsabilidades, gastos, activos, ni provisiones y contingencias de naturaleza medioambiental que pudieran ser



significativos en relación con el patrimonio, la situación financiera y los resultados del mismo.

4.11. Criterios empleados para el registro y valoración de los gastos de personal.

Excepto en el caso de causa justificada, las Federaciones vienen obligadas a indemnizar a sus empleados cuando cesan en sus servicios.

Ante la ausencia de cualquier necesidad previsible de terminación anormal del empleo y dado que no reciben indemnizaciones aquellos empleados que se jubilan o cesan voluntariamente en sus servicios, los pagos por indemnizaciones, cuando surgen, se cargan a gastos en el momento en que se toma la decisión de efectuar el despido.

4.12. Subvenciones, donaciones y legados.

Las subvenciones de capital no reintegrables se valoran por el importe concedido, reconociéndose inicialmente como ingresos directamente imputados al patrimonio neto y se imputan a resultados en proporción a la depreciación experimentada durante el período por los activos financiados por dichas subvenciones, salvo que se trate de activos no depreciables en cuyo caso se imputarán al resultado del ejercicio en que se produzca la enajenación o baja en inventario de los mismos.

Las Subvenciones corrientes recibidas, principalmente del Consejo Superior de Deportes, se imputan a los resultados del ejercicio en que se reciben.

4.13. Relación con Entidades Vinculadas.

La Real Federación Española de Atletismo mantiene relaciones con las Federaciones Autonómicas y los clubes afiliados a la Federación. Hay flujo económico y financiero en ambos sentidos. La RFEA subvenciona determinada actividad deportiva llevada a cabo por las federaciones y clubes, paga determinados servicios prestados por las federaciones y clubes. Asimismo, las Federaciones Autonómicas tienen que tramitar y pagar las licencias de los clubes y deportistas, y también, al igual que los clubes consumen determinados servicios de la RFEA.

Es por ello que normalmente habrá saldos acreedores y deudores en estas entidades, especialmente en las Federaciones Autonómicas.

5. Inmovilizado material

El movimiento durante el ejercicio 2012 de las partidas que integran este epígrafe es el siguiente:



Concepto	Terrenos y Construcciones	Instalaciones técnicas y Otro inmovilizado	Total
SALDO INICIAL BRUTO	2.210.508,73	1.953.007,28	4.163.516,01
Entradas		23.115,29	23.115,29
Salidas, bajas o reducciones			0,00
Trasposos a/de otras partidas			0,00
SALDO FINAL BRUTO	2.210.508,73	1.976.122,57	4.186.631,30
AMORTIZACION ACUMULADA, SALDO INICIAL	448.460,13	1.423.200,09	1.871.660,22
Dotaciones a la amortización del ejercicio	31.607,00	120.809,39	152.416,39
Disminuciones por salidas, bajas, reducciones o trasposos			0,00
AMORTIZACION ACUMULADA, SALDO FINAL	480.067,13	1.544.009,48	2.024.076,61
VALOR NETO CONTABLE	1.730.441,60	432.113,09	2.162.554,69

El movimiento durante el ejercicio 2011 de las partidas que integran este epígrafe fue el siguiente:


Concepto	Terrenos y Construcciones	Instalaciones técnicas y Otro inmovilizado	Total
SALDO INICIAL BRUTO	2.210.508,73	1.914.226,90	4.124.735,63
Entradas		38.780,38	38.780,38
Salidas, bajas o reducciones			0,00
Trasposos a/de otras partidas			0,00
SALDO FINAL BRUTO	2.210.508,73	1.953.007,28	4.163.516,01
AMORTIZACION ACUMULADA, SALDO INICIAL	416.854,13	1.297.029,39	1.713.883,52
Dotaciones a la amortización del ejercicio	31.606,00	126.170,70	157.776,70
Disminuciones por salidas, bajas, reducciones o trasposos			0,00
AMORTIZACION ACUMULADA, SALDO FINAL	448.460,13	1.423.200,09	1.871.660,22
VALOR NETO CONTABLE	1.762.048,60	529.807,19	2.291.855,79

Otra información

La Federación no ha realizado correcciones valorativas de los bienes del inmovilizado material durante los ejercicios 2012 y 2011.

Al 31 de diciembre de 2012, en el epígrafe "Terrenos y construcciones" se recogen, por una parte, los inmuebles (oficinas y plazas de garaje) en los que se ubica la sede social de la Federación, sita en Avenida de Valladolid 81 (Madrid) por importe de 486.440,26 euros (486.440,26 euros al cierre del ejercicio anterior) y, por otra parte, el almacén de la Federación ubicado en Alcorcón (Madrid) por importe de 143.812,48 euros (143.812,48 euros al cierre del ejercicio anterior).

Al 31 de diciembre de 2012, en el epígrafe "Instalaciones y otro inmovilizado" se recogen fundamentalmente los equipos deportivos y equipos especiales, propiedad de



la Federación para su uso por parte de los atletas, con un coste de 1.356.398,79 euros (1.342.643,41 euros al cierre del ejercicio anterior).

La política de la Federación es formalizar pólizas de seguros para cubrir los posibles riesgos a que están sujetos los diversos elementos de su inmovilizado material. La administración revisa anualmente, o cuando alguna circunstancia lo hace necesario, las coberturas y los riesgos cubiertos y se acuerdan los importes que razonablemente se deben cubrir para el año siguiente.

Durante el ejercicio 2012 se ha imputado al resultado del ejercicio subvenciones de capital por importe de 44.080,90 euros (58.172,59 euros durante el ejercicio 2011). Por otra parte durante el ejercicio 2012 no se han recibido subvenciones de capital para la adquisición de inmovilizado material (durante el ejercicio 2011 se recibieron subvenciones de capital por importe de 30.000 euros).

El desglose de los elementos del inmovilizado material totalmente amortizados al 31 de diciembre de 2012 y 2011 es el siguiente:

Cuenta	Concepto	2012	2011
212	Instalaciones y equipos deportivos	570.933,31	504.004,22
215	Otras instalaciones	39.485,54	39.485,54
216	Mobiliario y enseres	93.940,43	80.699,99
217	Equipos proceso información	167.520,63	143.445,71
218	Elementos de transporte	51.055,64	42.832,36
	Total	922.935,55	810.467,82

6. Inmovilizado intangible

El movimiento durante el ejercicio 2012 de las partidas que integran este epígrafe es el siguiente:

Concepto	Licencias, Marcas y similares	Aplicaciones informáticas	Total
SALDO INICIAL BRUTO	9.054,74	890.023,09	899.077,83
Entradas	773,94	24.208,54	24.982,48
Salidas, bajas o reducciones			0,00
Traspasos a/de otras partidas		-234.249,81	-234.249,81
SALDO FINAL BRUTO	9.828,68	679.981,82	689.810,50
AMORTIZACIÓN ACUMULADA, SALDO INICIAL	6.666,03	478.785,37	485.451,40
Dotaciones a la amortización del ejercicio	1.287,92	68.846,87	70.134,79
Disminuciones por salidas, bajas, reducciones o traspasos		-8.412,80	-8.412,80
AMORTIZACIÓN ACUMULADA, SALDO FINAL	7.953,95	539.219,44	547.173,39
VALOR NETO CONTABLE	1.874,73	140.762,38	142.637,11

El movimiento durante el ejercicio 2011 de las partidas que integran este epígrafe fue el siguiente:

Concepto	Licencias, Marcas y similares	Aplicaciones informáticas	Total
SALDO INICIAL BRUTO	8.930,42	771.251,08	780.181,50
Entradas	124,32	95.994,25	96.118,57
Salidas, bajas o reducciones			0,00
Trasposos a/de otras partidas		22.777,76	22.777,76
SALDO FINAL BRUTO	9.054,74	890.023,09	899.077,83
AMORTIZACIÓN ACUMULADA, SALDO INICIAL	5.457,55	404.219,82	409.677,37
Dotaciones a la amortización del ejercicio	1.208,48	74.565,55	75.774,03
Disminuciones por salidas, bajas, reducciones o trasposos			0,00
AMORTIZACIÓN ACUMULADA, SALDO FINAL	6.666,03	478.785,37	485.451,40
VALOR NETO CONTABLE	2.388,71	411.237,72	413.626,43

Otra información

No se ha producido ninguna circunstancia que haya supuesto una incidencia significativa en el ejercicio presente o a ejercicios futuros que afecten a valores residuales, vidas útiles o métodos de amortización.

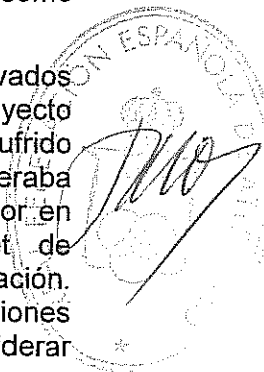
La Federación no ha realizado correcciones valorativas de los bienes de inmovilizado intangible durante los ejercicios 2012 y 2011.

El desglose de los elementos del inmovilizado Intangible totalmente amortizados al 31 de diciembre de 2012 y 2011 es el siguiente:

Cuenta	Concepto	2012	2011
203	Patentes y Marcas	4.072,87	3.130,95
206	Softwares	410.039,91	377.175,87
	Total	414.112,78	380.306,82

No existen inmovilizados intangibles cuya vida útil se haya considerado como indefinida.

Hasta el ejercicio 2011, dentro del Inmovilizado Intangible se encontraban activados los gastos ocasionados por las aplicaciones informáticas necesarias para el Proyecto Carnet del Corredor, por un total de 234.249,81 euros, que no habían sufrido amortización con anterioridad al 31 de diciembre de 2011, y que se esperaba amortizar a partir de 2012, bien a su ritmo normal de un 25% o incluso superior en función de los resultados de ejercicios venideros del Proyecto Carnet de Corredor/Licencia de Día, según acuerdo de la Asamblea General de la Federación. Sin embargo, durante el ejercicio de 2012 se han dado de baja estas aplicaciones informáticas cargándolas al resultado del ejercicio 2012 en su totalidad, al considerar que el coste de este proyecto no será recuperable.



7. Instrumentos financieros

7.1 Información sobre la relevancia de los instrumentos financieros en la situación financiera y los resultados de la Federación

a) Categorías de activos financieros y pasivos financieros

El valor en libros de cada una de las categorías de activos financieros y pasivos financieros señalados en la norma de registro y valoración novena, de acuerdo con la siguiente estructura.

a.1) Activos financieros, salvo inversiones en el patrimonio de empresas del grupo, multigrupo y asociadas.

La información de los instrumentos financieros del activo del balance de la Federación a largo plazo, clasificados por categorías es:

Ejercicio 2012


a) Activos financieros a largo plazo, salvo inversiones en el patrimonio de empresas del grupo, multigrupo y asociadas

		CLASES			
		Instrumentos de patrimonio	Valores representativos de deuda	Créditos Derivados Otros	TOTAL
CATEGORÍAS	Inversiones mantenidas hasta el vencimiento			26.000,00	26.000,00
	TOTAL	0,00	0,00	26.000,00	26.000,00

Ejercicio 2011

		CLASES			
		Instrumentos de patrimonio	Valores representativos de deuda	Créditos Derivados Otros	TOTAL
CATEGORÍAS	Inversiones mantenidas hasta el vencimiento			175.000,00	175.000,00
	TOTAL	0,00	0,00	175.000,00	175.000,00

La información de los instrumentos financieros del activo del balance de la Federación a corto plazo, sin considerar el efectivo y otros activos equivalente, clasificados por categoría, es la que se muestra a continuación:



Ejercicio 2012

		CLASES			
		Instrumentos de patrimonio	Valores representativos de deuda	Créditos Derivados Otros	TOTAL
CATEGORÍAS	Inversiones mantenidas hasta el vencimiento			12.123,00	12.123,00
	Préstamos y partidas a cobrar			1.764.524,67	1.764.524,67
	TOTAL	0,00	0,00	1.776.647,67	1.776.647,67

Ejercicio 2011

		CLASES			
		Instrumentos de patrimonio	Valores representativos de deuda	Créditos Derivados Otros	TOTAL
CATEGORÍAS	Inversiones mantenidas hasta el vencimiento			14.719,51	14.719,51
	Préstamos y partidas a cobrar			3.233.086,22	3.233.086,22
	TOTAL	0,00	0,00	3.247.805,73	3.247.805,73

La información del efectivo y otros activos equivalente a 31 de diciembre de 2012 y de 2011, clasificados por categoría, es la que se muestra a continuación:

Nombre	2012	2011
Total Tesorería	610.554,35	3.547,56
Caja - Euros	5.215,01	1.769,57
Bancos - Euros	605.339,34	1.777,99

a.2) Pasivos financieros.

Los instrumentos financieros del pasivo del balance de la Federación a largo plazo, clasificados por categorías son:



Ejercicio 2012

		CLASES			
		Deudas con entidades de crédito	Obligaciones y otros valores negociables	Derivados y otros	TOTAL
CATEGORÍAS	Débitos y partidas a pagar			1.314.162,96	1.314.162,96
	Pasivos a valor razonable con cambios en pérdidas y ganancias, del cual:				0,00
	— Mantenidos para negociar				0,00
	— Otros			0,00	0,00
	Derivados de cobertura				0,00
	TOTAL		0,00	0,00	1.314.162,96

El importe de Débitos y partidas a pagar a largo plazo por un total de 1.134.162,96 euros lo compone:


Concepto	Importe
Deuda a Largo Plazo por préstamos del C.S.D.	1.400.000,00
Valoración de los Intereses a tipo 0 en los préstamos del C.S.D.	-85.837,04
Total de Débitos y partidas a pagar a Largo Plazo	1.314.162,96

La Federación ha recibido del Consejo Superior de Deportes los siguientes préstamos:

Concepto	Fecha Contrato	Importe	Años Carencia	Amortización						
				2013	2014	2015	2016	2017	2018	2019
Amortización Préstamos Banco Sede Federativa	Res. 2005	225.000	3	225.000						
Cancelación Póliza de Crédito	Res. 2010	1.000.000	3	200.000	200.000	200.000	200.000	200.000		
Saneamiento Financiero	Res. 2012	600.000	3			120.000	120.000	120.000	120.000	120.000

Ejercicio 2011

		CLASES			
		Deudas con entidades de crédito	Obligaciones y otros valores negociables	Derivados y otros	TOTAL
CATEGORÍAS	Débitos y partidas a pagar			1.225.000,00	1.225.000,00
	Pasivos a valor razonable con cambios en pérdidas y ganancias, del cual:				0,00
	— Mantenidos para negociar				0,00
	— Otros				0,00
	Derivados de cobertura				0,00
	TOTAL		0,00	0,00	1.225.000,00



La información de los instrumentos financieros del pasivo del balance de la Federación a corto plazo, clasificados por categorías es:

Ejercicio 2012

		CLASES			
		Deudas con entidades de crédito	Obligaciones y otros valores negociables	Derivados y otros	TOTAL
CATEGORÍAS	Débitos y partidas a pagar	0,00		2.678.033,70	2.678.033,70
	Pasivos a valor razonable con cambios en pérdidas y ganancias, del cual:				0,00
	— Mantenidos para negociar				0,00
	— Otros				0,00
	Derivados de cobertura				0,00
	TOTAL	0,00	0,00	2.678.033,70	2.678.033,70

Ejercicio 2011

		CLASES			
		Deudas con entidades de crédito	Obligaciones y otros valores negociables	Derivados y otros	TOTAL
CATEGORÍAS	Débitos y partidas a pagar	1.450.915,81		2.960.548,03	4.411.463,84
	Pasivos a valor razonable con cambios en pérdidas y ganancias, del cual:				0,00
	— Mantenidos para negociar				0,00
	— Otros				0,00
	Derivados de cobertura				0,00
	TOTAL	1.450.915,81	0,00	2.960.548,03	4.411.463,84

d) Clasificación por vencimientos

Las clasificaciones por vencimiento de los activos financieros de la Federación, de los importes que venzan en cada uno de los siguientes años al cierre del ejercicio y hasta su último vencimiento, se detallan en el siguiente cuadro:




Ejercicio 2012

	Vencimiento en años						TOTAL
	1	2	3	4	5	Más de 5	
Inversiones en empresas del grupo y asociadas	0,00	0,00	0,00	0,00	0,00	0,00	0,00
Créditos a empresas							0,00
Valores representativos de deuda							0,00
Derivados							0,00
Otros activos financieros							0,00
Otras inversiones							0,00
Inversiones financieras	12.123,00	0,00	0,00	0,00	0,00	26.000,00	38.123,00
Créditos a terceros							0,00
Valores representativos de deuda							0,00
Derivados							0,00
Otros activos financieros	12.123,00					26.000,00	38.123,00
Otras inversiones							0,00
Deudas comerciales no corrientes							0,00
Anticipos a proveedores							0,00
Deudores comerciales y otras cuentas a cobrar	1.764.524,67	0,00	0,00	0,00	0,00	0,00	1.764.524,67
Afiliados y Otras Entidades Deportivas	410.687,13						410.687,13
Clientes, empresas del grupo y asociadas	0,00						0,00
Deudores varios	1.057.984,73						1.057.984,73
Personal	0,00						0,00
Otros créditos con las Administraciones Públicas	295.852,81						295.852,81
TOTAL	1.776.647,67	0,00	0,00	0,00	0,00	26.000,00	1.802.647,67

Ejercicio 2011

	Vencimiento en años						TOTAL
	1	2	3	4	5	Más de 5	
Inversiones en empresas del grupo y asociadas	0,00	0,00	0,00	0,00	0,00	0,00	0,00
Créditos a empresas							0,00
Valores representativos de deuda							0,00
Derivados							0,00
Otros activos financieros							0,00
Otras inversiones							0,00
Inversiones financieras	29.719,51	45.000,00	90.000,00	0,00	0,00	40.000,00	204.719,51
Créditos a terceros							0,00
Valores representativos de deuda							0,00
Derivados							0,00
Otros activos financieros	29.719,51	45.000,00	90.000,00			40.000,00	204.719,51
Otras inversiones							0,00
Deudas comerciales no corrientes							0,00
Anticipos a proveedores							0,00
Deudores comerciales y otras cuentas a cobrar	3.233.086,22	0,00	0,00	0,00	0,00	0,00	3.233.086,22
Afiliados y Otras Entidades Deportivas	984.853,70						984.853,70
Clientes, empresas del grupo y asociadas	0,00						0,00
Deudores varios	684.401,19						684.401,19
Personal	13.097,09						13.097,09
Otros créditos con las Administraciones Públicas	1.550.734,24						1.550.734,24
TOTAL	3.262.805,73	45.000,00	90.000,00	0,00	0,00	40.000,00	3.437.805,73

Las clasificaciones por vencimiento de los pasivos financieros de la Federación, de los importes que venzan en cada uno de los siguientes años al cierre del ejercicio y hasta su último vencimiento, se detallan en el siguiente cuadro:



Ejercicio 2012

	Vencimiento en años						TOTAL
	1	2	3	4	5	Más de 5	
Deudas	440.200,16	200.000,00	200.000,00	320.000,00	320.000,00	274.162,96	1.754.363,12
Obligaciones y otros valores negociables							0,00
Deudas con entidades de crédito	0,00						0,00
Acreedores por arrendamiento financiero							0,00
Derivados							0,00
Otros pasivos financieros	440.200,16	200.000,00	200.000,00	320.000,00	320.000,00	274.162,96	1.754.363,12
Deudas con emp.grupo y asociadas							0,00
Acreedores comerciales no corrientes							0,00
Acreedores comerciales y otras cuentas a p	2.237.833,54						2.237.833,54
Proveedores	1.760.357,72						1.760.357,72
Proveedores, empresas del grupo y asocia	248.002,13						248.002,13
Acreedores varios	40.753,47						40.753,47
Personal	188.720,22						188.720,22
Deuda con características especiales							0,00
TOTAL	2.678.033,70	200.000,00	200.000,00	320.000,00	320.000,00	274.162,96	3.992.196,66

Ejercicio 2011

	Vencimiento en años						TOTAL
	1	2	3	4	5	Más de 5	
Deudas	1.757.585,35	425.000,00	200.000,00	200.000,00	200.000,00	200.000,00	2.982.585,35
Obligaciones y otros valores negociables							0,00
Deudas con entidades de crédito	1.450.915,81						1.450.915,81
Acreedores por arrendamiento financiero							0,00
Derivados							0,00
Otros pasivos financieros	306.669,54	425.000,00	200.000,00	200.000,00	200.000,00	200.000,00	1.531.669,54
Deudas con emp.grupo y asociadas							0,00
Acreedores comerciales no corrientes							0,00
Acreedores comerciales y otras cuentas a p	2.653.878,49						2.653.878,49
Proveedores	1.470.532,01						1.470.532,01
Proveedores, empresas del grupo y asocia	873.349,54						873.349,54
Acreedores varios	84.807,07						84.807,07
Personal	225.189,87						225.189,87
Deuda con características especiales							0,00
TOTAL	4.411.463,84	425.000,00	200.000,00	200.000,00	200.000,00	200.000,00	5.636.463,84

La partida Personal, incluye las periodificaciones de las pagas extras del personal del ejercicio 2013, así como otras deudas con el personal pendientes a final de ejercicio y, un importe pendiente de reparto denominado "Presupuesto Social" consecuencia de los acuerdos del Convenio entre los trabajadores y la RFEA, y que se aplicará en 2013, bien como ayudas por determinados fines sociales o como aportación al Plan de Pensiones Sistema Empleo de la RFEA.

7.2 Información relacionada con la cuenta de pérdidas y ganancias y el patrimonio neto

Las pérdidas o ganancias netas procedentes de las distintas categorías de activos financieros definidas en la norma de registro y valoración novena, los ingresos

financieros calculados por aplicación del método del tipo de interés efectivo, se detalla en el siguiente cuadro:

		Pérdidas o ganancias netas	
		2012	2011
CATEGORÍAS	Activos a valor razonable con cambios en pérdidas y ganancias, de los cuales:		
	_ Mantenidos para negociar		
	_ Otros		
	Inversiones mantenidas hasta el vencimiento	1.630,29	11.515,31
	Préstamos y partidas a cobrar		
	Activos disponibles para la venta, de los cuales:		
	_ Valorados a valor razonable		
	_ Valorados a coste		
	Derivados de cobertura		
	TOTAL	1.630,29	11.515,31

7.3 Otra información

No existen deudas con garantía real.


7.4 Información sobre la naturaleza y el nivel de riesgo procedente de instrumentos financieros

La Federación tiene establecida la política de no realizar inversiones en instrumentos financieros con riesgo, es decir, todas sus inversiones se materializan en valores de renta fija.

La actividad con instrumentos financieros expone a la Federación al riesgo de crédito, de mercado y de liquidez.

7.4.1. Riesgo de crédito

El riesgo de crédito se produce por la posible pérdida causada por el incumplimiento de las obligaciones contractuales de las contrapartes de la Federación, es decir, por la posibilidad de no recuperar los activos financieros por el importe contabilizado y en el plazo establecido.



La exposición máxima al riesgo de crédito al 31 de diciembre de 2012 y 2011 es la siguiente:

	Ejercicio 2012	Ejercicio 2011
Inversiones financieras a largo plazo	26.000,00	175.000,00
Deudores comerciales y otras cuentas a cobrar	1.764.524,67	3.233.086,22
Inversiones financieras a corto plazo	12.123,00	14.719,51
Efectivo y otros activos líquidos equivalentes	610.554,35	3.547,56
Total	2.413.202,02	3.426.353,29

Para gestionar el riesgo de crédito la Federación sólo distingue entre los activos financieros originados por las actividades operativas.


La concentración del riesgo de crédito por contraparte de los "Deudores comerciales y otras cuentas a cobrar" es mínima ya que los clientes de la entidad están formados fundamentalmente por Instituciones Públicas y Entidades relacionadas con la Federación por lo que el riesgo de impago se puede decir que es inexistente.

En las inversiones Financieras a Largo Plazo a 31 de diciembre de 2012 figura reflejada una inversión en "Deuda Subordinada" de la entidad bancaria Catalunya Bank por un importe de 40.000 euros que no puede ser recuperada hasta 2018, aunque la entidad abona intereses conforme al contrato firmado. A 31 de diciembre de 2012 se ha dotado una corrección valorativa de 14.000 euros de acuerdo con la valoración emitida por la entidad bancaria. A la fecha de formulación de estas cuentas anuales la Federación se encuentra a la espera de la decisión que, a este respecto, tome el FROB, actual propietario de Catalunya Bank.

El detalle de las Correcciones Valorativas por deterioro de activos financieros y su evolución en 2011 y 2012 es la siguiente:

Concepto/Año	2012	2011
Saldo Inicial	292.022,56	901.327,72
Corrección del ejercicio	114.795,67	0,00
Cobros	77.168,68	95,90
Reversión	0,00	609.209,26
Saldo Final	329.649,55	292.022,56

7.4.2. Riesgo de mercado



El riesgo de mercado se produce por la posible pérdida causada por tipo de cambio, no existiendo exposición significativa al riesgo de interés, al realizarse las inversiones a corto plazo.

Riesgo de tipo de cambio

El riesgo de tipo de cambio se produce por la posible pérdida causada por la aplicación del cambio del euro a fin de ejercicio sobre las cuentas a cobrar y pagar con las Federaciones Internacionales.

No existe exposición de la entidad a este tipo de riesgo.

7.4.3 Riesgo de liquidez

El riesgo de liquidez se produce por la posibilidad de que la Federación no pueda disponer de fondos líquidos, o acceder a ellos, en la cuantía suficiente y al coste adecuado, para hacer frente en todo momento a sus obligaciones de pago. El objetivo de la Federación es mantener las disponibilidades líquidas necesarias, por lo que todas las inversiones de la Federación son de liquidez inmediata.

Los importes y porcentajes existentes al 31 de diciembre de 2012 y 2011 son los siguientes:

	2012		2011	
	Importe	Porcentaje	Importe	Porcentaje
Activos corrientes	2.507.384,71	100,00	4.024.407,72	100,00
Existencias	120.182,69	4,79	773.054,43	19,21
Deudores comerciales y otras cuentas a cobrar	1.764.524,67	70,37	3.233.086,22	80,34
Inversiones financieras a corto plazo	12.123,00	0,48	14.719,51	0,37
Efectivo y otros activos líquidos equivalentes	610.554,35	24,35	3.547,56	0,09

	2012		2011	
	Importe	Porcentaje	Importe	Porcentaje
Pasivos corrientes	3.045.617,23	100,00	4.714.744,21	100,00
Provisiones a corto plazo		0,00		0,00
Deudas a corto plazo	440.200,16	14,45	1.757.585,35	37,28
Acreedores comerciales y otras cuentas a pagar	2.605.417,07	85,55	2.957.158,86	62,72

7.5 Fondos propios

Al 31 de diciembre de 2012 y 2011, los Fondos propios de la Federación presentan el siguiente desglose:



	31/12/2012	31/12/2011
Fondo social	-172.648,67	99.743,80
Reservas	-75.546,03	-39.448,33
Resultado del ejercicio	-319.183,48	-232.944,16
Total	-567.378,18	-172.648,69

La Asamblea General de la RFEA celebrada en Madrid el 20 de enero de 2013 decidió en la aprobación definitiva de las Cuentas Anuales de 2011, la aplicación de las Reservas Negativas y del Resultado del Ejercicio de 2011 con cargo al Fondo Social.

Movimientos del Fondo Social en 2012 y 2011		
	2012	2011
Saldo Inicial	99.743,80	454.025,31
Aplicación Reservas	-39.448,33	-331.323,62
Resultado del ejercicio anterior	-232.944,14	-22.957,89
Saldo Final	-172.648,67	99.743,80

Situación patrimonial


Al 31 de diciembre de 2012, la Federación presenta un patrimonio neto negativo por importe de 325.483,88 euros. Si bien, considerando la especial naturaleza de la Federación y sus fines específicos, no se encuentra en causa de disolución.

8. Existencias

Al 31 de diciembre de 2012 y 2011, la composición de las existencias es la siguiente:

	31/12/2012	31/12/2011
Material Deportivo	278.173,67	475.832,55
Libros, Publicaciones y Otros Materiales	240.133,32	241.340,01
Organización de Competiciones	0,00	597.401,29
Material Tienda Virtual	5.589,40	17.319,00
Deterioro Material Deportivo	-202.972,80	-351.216,95
Deterioro Libros, Publicaciones y Otros Materiales	-196.548,85	-198.317,01
Deterioro Material Tienda Virtual	-4.192,05	-9.304,46
Total	120.182,69	773.054,43

Otra información



Al 31 de diciembre de 2012 y 2011, no existen circunstancias que afecten a la titularidad o disponibilidad de las existencias.

Durante el ejercicio 2012, la Federación ha revertido correcciones valorativas por deterioro por importe de 155.124,72 euros (130.507,59 euros durante el ejercicio 2011). Los criterios para dotar y revertir las oportunas correcciones valorativas se describen en la Nota 4.5.

Al 31 de diciembre de 2011, en el apartado de Organización de Competiciones correspondía en su totalidad a la inversión realizada para el Proyecto Carnet del Corredor/Licencia de Día por importe de 594.401,29 euros que comenzó el 1 de Noviembre de 2011 y cuya generación de ingresos se produjo durante la temporada atlética 2011/2012 que finalizó el 31 de Octubre de 2012. Por este motivo, al 31 de diciembre de 2012, se ha cargado al resultado del ejercicio el importe por el que se encontraba registrado.

9. Situación fiscal


Saldos con Administraciones Públicas a 31 de Diciembre de 2012 y 2011		
Concepto	2012	2011
Impuesto sobre el Valor Añadido	122.946,53	154.369,64
Impuesto sobre la Renta de las Personas Físicas	187.687,91	91.843,23
Tesorería General de la Seguridad Social	56.949,09	57.067,50
Total	367.583,53	303.280,37

Impuestos sobre beneficios

La diferencia existente entre el importe neto de los ingresos y gastos del ejercicio y la base imponible (resultado fiscal) se muestra en el cuadro siguiente:

Ejercicio 2012

Saldo de ingresos y gastos del ejercicio	Cuenta de pérdidas y ganancias			Ingresos y gastos directamente imputados al patrimonio neto		
	Aumentos	Disminuciones	Efecto neto	Aumentos	Disminuciones	Efecto neto
	(319.183,48)					
Impuesto sobre sociedades						
Diferencias permanentes						
Diferencias temporarias:						
_ con origen en el ejercicio						
_ con origen en ejercicios anteriores						
Compensación de bases imponibles negativas de ejercicios anteriores						
Rendimientos exentos	319.183,48					
Base imponible (resultado fiscal)	0,00					



Ejercicio 2011

	Cuenta de pérdidas y ganancias			Ingresos y gastos directamente imputados al patrimonio neto		
	Aumentos	Disminuciones	Efecto neto	Aumentos	Disminuciones	Efecto neto
Saldo de ingresos y gastos del ejercicio	-232.944,14			30.000,00		
Impuesto sobre sociedades						
Diferencias permanentes						
Diferencias temporarias:						
_ con origen en el ejercicio						
_ con origen en ejercicios anteriores						
Compensación de bases imponibles negativas de ejercicios anteriores						
Rendimientos exentos	232.944,14			(30.000,00)		
Base imponible (resultado fiscal)	0,00			0,00		


La Federación disfruta de exención de la totalidad de los ingresos que genera. Los ejercicios abiertos a inspección comprenden los cuatro últimos ejercicios. Las declaraciones de impuestos no pueden considerarse definitivas hasta su prescripción o su aceptación por las autoridades fiscales y, con independencia de que la legislación fiscal es susceptible a interpretaciones. Se estima que cualquier pasivo fiscal adicional que pudiera ponerse de manifiesto, como consecuencia de una eventual inspección, no tendrá un efecto significativo en las cuentas anuales tomadas en su conjunto.

Impuesto sobre el Valor Añadido

Para el cálculo de las cuotas deducibles del IVA soportado la Federación utiliza la Regla de Prorrata General, por la cual sólo es deducible el IVA soportado en la proporción que resulte de la división de los ingresos obtenidos con IVA y los ingresos totales considerados a efectos del cálculo. En 2012 el porcentaje de prorrata definitivo ha sido el 77%.

10. Ingresos y Gastos

El detalle de Ingresos y Gastos por partidas de los ejercicios de 2012 y de 2011 es el siguiente:




INGRESOS

CONCEPTO	2012	2011
TOTAL DE INGRESOS	16.768.013,14	13.619.370,76
Ventas de Material	40.763,27	20.089,53
Licencias Federativas	1.503.825,09	1.145.921,51
Cuotas Clubes y Organismos	83.395,00	131.945,00
Docencia	71.767,00	86.868,00
Publicidad y Patrocinio	2.140.014,84	2.235.013,24
A.D.O	981.750,00	1.142.750,00
Derechos de Retransmisión	40.600,00	48.300,00
Actividades Deportivas	518.348,72	452.223,82
Otros ingresos	2.501.113,98	41.449,54
Variación de Existencias		309.038,60
Subvenciones C.S.D.	4.790.011,03	6.167.054,20
Subvenciones Otros Organismos	3.545.852,81	828.000,00
Otras Subv, donac. y legados	131.048,21	171.629,10
Subvenciones en Capital trasladadas al resultado del ejercicio	44.088,90	58.172,59
Otros Ingresos de gestión	241.781,53	531.125,50
Financieros	21.385,27	11.855,30
Excepcionales	35.098,81	237.848,93
Variación de Provisiones	77.168,68	85,90

El detalle de los libramientos de subvenciones del CSD recibidos en 2012 y 2011 es el siguiente:


Subvención C.S.D. Libramientos 2012			
Nº libramiento	Fecha pago	Importe libramiento	Importe justificado
58907	23/04/2012	1.852.346,59	1.852.346,59




58978	26/04/2012	42.600,00	42.600,00
59615	04/07/2012	111.125,00	111.125,00
60305	17/08/2012	1.376.049,20	1.376.049,20
61533	13/11/2012	83.875,00	83.875,00
61656	27/11/2012	621.420,24	621.420,24
61780	26/11/2012	1.200,00	1.200,00
61788	26/11/2012	300.000,00	300.000,00
61880	28/11/2012	1.395,00	1.395,00
62075	14/12/2012	400.000,00	400.000,00
TOTAL	01/06/2012	4.790.011,03	4.790.011,03

Subvención C.S.D. 2011 Libramientos			
Nº libramiento	Fecha pago	Importe libramiento	Importe justificado
53713	28/04/2011	1.850.000,00	1.850.000,00
53869	11/05/2011	58.590,00	58.590,00
53982	19/05/2011	450.000,00	450.000,00
54321	14/06/2011	450.000,00	450.000,00
54634	20/07/2011	125.000,00	125.000,00
54685	18/07/2011	450.000,00	450.000,00
55112	24/08/2011	339.898,00	339.898,00
55116	24/08/2011	451.816,20	451.816,20
55366	21/09/2011	450.000,00	450.000,00
55768	21/10/2011	450.000,00	450.000,00
56403	25/11/2011	450.000,00	450.000,00
56404 – Inversiones – No suma	25/11/2011	30.000,00	30.000,00
56761	07/12/2011	50.000,00	50.000,00
57085	21/12/2011	450.000,00	450.000,00
57121	27/12/2011	10.000,00	10.000,00
57123	27/12/2011	131.750,00	131.750,00
Total		6.167.054,20	6.167.054,20


	2012	2011
GASTOS	17.087.196,60	13.852.314,90
ALTA COMPETICIÓN	5.100.045,06	6.313.670,62
COMPRAS	510.852,49	490.063,99
Material Equipamiento Selecciones	499.816,41	479.738,64
Material Médico	11.036,08	10.325,35
GASTOS DE PERSONAL	1.237.515,22	1.340.820,95



Nóminas Técnicos	945.930,58	1.045.634,81
Nóminas Servicios Médicos	291.584,64	295.186,14
SERVICIOS EXTERIORES	702.797,98	901.653,84
Técnicos	526.050,20	696.926,31
Médicos y Masajistas	113.132,75	121.882,73
Otros Gastos Médicos	16.047,74	34.234,98
Control Dopaje	47.567,29	48.609,82
OTROS GASTOS DE GESTION	1.770.456,11	2.212.662,45
Ayudas Atletas	1.506.897,46	1.851.583,33
Premios Atletas	123.775,00	168.845,00
Premios COE/IAAF/EAA	43.530,77	12.584,00
Ayudas Atletas (Alojamiento y Estudios)	56.491,63	85.825,66
Ayudas Atletas (Médicas)	39.761,25	93.824,46
GASTOS DIRECTOS ACTIVIDADES	878.423,26	1.368.469,39
Plan por Objetivos y Residencias	284.625,89	407.998,51
Plan por Objetivos	199.135,59	281.682,41
Residencias (C.A.R. Barcelona)	85.490,30	126.316,10
Competiciones Internacionales	397.590,77	703.667,34
Programa de Tecnificación	196.206,60	256.803,54
ACTIVIDADES DEPORTIVAS ESTATALES	1.733.566,82	2.109.836,65
Campeonatos y Competiciones Nacionales	573.119,44	633.565,41
Premios Federaciones Campeonatos Nacionales	504.314,10	652.038,68
Gran Premio Pista Cubierta - Zaragoza	92.265,45	90.500,05
Jugando al Atletismo - Puertollano	63.131,28	86.032,58
Divirtiéndose con el Atletismo - San Sebastián	33.052,85	34.628,59
Campeonatos y Actividades de Chubes	467.683,70	613.071,34
FORMACIÓN	337.521,07	361.820,66
GASTOS DE PERSONAL	152.570,96	127.036,44
Nóminas Comité Nacional de Jueces	81.292,58	84.933,92
Nóminas Escuela Nacional Entrenadores	71.278,38	42.102,52
SERVICIOS EXTERIORES	7.850,69	9.042,39
Otros Gastos Comité Nacional de Jueces	2.853,98	2.086,36
Otros Gastos Escuela Nacional Entrenadores	132,71	1.876,03
Servicios Profesionales E.N.E.	4.864,00	5.080,00
OTROS GASTOS DE GESTION	92.932,19	107.001,91
Revista Atletismo Español	80.837,64	96.132,08
Edición Publicaciones	12.094,55	10.869,83
GASTOS DIRECTOS ACTIVIDADES	84.167,23	118.739,92
Actividades Escuelas Federativas C.N.J.	46.884,23	74.644,39
Actividades Escuelas Federativas E.N.E.	37.283,00	44.095,53
GESTIÓN Y FUNCIONAMIENTO	2.218.488,98	2.316.343,58
GASTOS DE PERSONAL	1.396.338,46	1.567.779,06
Nóminas Personal Administrativo	1.367.770,63	1.517.749,63
Formación del Personal	5.472,00	5.586,00
Otros Gastos Sociales	23.095,83	44.443,43
GASTOS FINANCIEROS	28.370,80	2.313,79



SERVICIOS EXTERIORES	389.873,23	387.687,29
Gastos de Comunidad Oficinas	21.396,03	19.083,36
Reparación y conservación equipos	55.695,15	49.934,67
Mantenimiento Programación	67.279,00	45.346,15
Mantenimiento Ordenador	2.455,63	4.754,14
Limpieza oficinas	17.646,57	18.054,77
Reparación y conservación oficinas	10.447,02	5.451,97
Servicios Profesionales	6.300,00	9.000,00
Gestor de Personal	7.678,66	8.036,76
Seguros multiriesgo oficina y responsabilidad civil	12.637,84	12.787,42
Gastos de representación	29.762,17	34.093,76
Publicidad, Patrocinio y Promoción	28.845,81	21.313,20
Consumos electricidad y agua	16.483,90	11.681,00
Correo	13.014,95	19.266,71
Mensajería y Portes	9.641,62	13.589,38
Teléfono y Fax	18.053,69	43.505,55
Material de oficina	13.785,97	17.575,90
Jurídicos y contenciosos	50.026,84	43.064,87
Cuotas a organismos internacionales	878,50	1.289,10
Suscripciones	4.117,86	5.404,69
Otros gastos	3.726,02	4.453,89
COMPRAS	16.635,27	22.947,76
Licencias	9.844,36	13.083,99
Tienda Virtual	6.790,91	9.863,77
AMORTIZACIONES	222.551,18	233.550,73
GASTOS DIRECTOS ACTIVIDADES	164.720,04	102.064,95
Asamblea	87.761,90	66.058,40
Asamblea elección Presidente	28.400,25	0,00
Junta Directiva y Comisión Delegada	21.245,16	23.103,88
Reuniones Comisiones y Otras reuniones	25.115,90	8.569,94
Reuniones internacionales	2.196,83	4.332,73
ACTIVIDAD FUERA DE PROGRAMA	7.697.574,67	2.750.643,39
Licencia de Días / Carnet del Corredor	163.362,45	544.491,39
Aplicación deuda Carnet Corredor hasta 2011	823.238,30	0,00
Circuito de Carreras Divina Pastora	251.510,77	326.354,35
Calendario EA 2011 - Arona	0,00	94.202,41
Vii Meeting Iberoamericano - Huelva	161.575,02	160.616,35
Meeting Madrid	277.967,14	290.715,45
Punta Umbría 2011	0,00	257.809,64
Barcelona 2012	4.797.938,25	684.792,34
Gastos a facturar	117.929,05	177.692,63
Preparación Daegu 2011	0,00	30.417,12
Actividades CAR de León	136.559,96	137.050,37
Iva no deducible aplicación Regla de Prorrata	-36.758,48	46.501,34
Cooperación Internacional	1.397,57	0,00
Provisiones por dudoso cobro	190.246,30	0,00
Centenario de la IAAF	812.608,34	0,00



El desglose de la partida Aprovevisionamientos de la cuenta de pérdidas y ganancias es el siguiente:

Aprovevisionamientos	2012	2011
Consumo de material deportivo	1.541.886,60	657.982,21
Consumo de bienes destinados a la venta y otros aprovisionamientos	44.832,60	38.154,57
Trabajos realizados por otras empresas	32.486,14	48.548,96
Deterioro de material deportivo, bienes destinados a la venta y otros aprovisionamientos	-155.124,72	-130.507,59
Total	1.464.080,62	614.178,15

El desglose de la partida Cargas Sociales de la cuenta de pérdidas y ganancias es el siguiente:


Cargas sociales	2012	2011
Seguridad social a cargo de la Federación	595.183,69	595.793,79
Otros gastos sociales	19.395,22	29.310,21
Total	614.578,91	625.104,00

En la partida de Otros Gastos Sociales se incluyen los importes destinados a las ayudas del "Presupuesto Social" acordado entre trabajadores y RFEA.

El desglose de la partida Otros Gastos de Explotación de la cuenta de pérdidas y ganancias es el siguiente:

Otros gastos de explotación	2012	2011
Servicios exteriores	5.171.581,01	3.478.005,52
Tributos	-38.452,91	47.856,98
Pérdidas, deterioro y variación de provisiones	57.993,09	863,26
Otros gastos de gestión corriente	6.872.031,91	6.337.039,75
Total	12.063.153,10	9.863.765,51

El desglose de la partida de Servicios Exteriores de la cuenta de pérdidas y ganancias es el siguiente:



Concepto	2012	2011
SERVICIOS EXTERIORES TOTAL	5.171.581,01	3.478.005,52
Arrendamientos y cánones	152.602,69	78.197,93
Reparación y conservación	808.717,79	468.618,44
De inmuebles/bienes administra	362.901,17	352.498,67
Equipos deportivos y especial	161.155,95	539,96
De Equipos Informáticos	263.673,73	111.829,87
De Elementos de transporte	20.986,94	3.749,94
Servicios de prof. Indep.	1.645.726,16	1.333.262,06
Servicios Profesionales Técnico	526.024,25	717.155,31
Servicios Profesionales Médico	277.066,75	245.666,33
Serv, Profe. Servicios Docentes	5.215,00	6.012,08
Otros servicios Profesionales	837.420,16	364.428,34
Transportes	73.904,78	67.283,65
Primas de seguros	180.333,89	400.464,01
Primas Seguro de Inmovilizado	11.054,88	12.636,38
Primas seguro Act. Deportivas	110.824,31	186.087,41
Otras Primas de Seguro	58.454,70	201.740,22
Servicios bancarios y simil.	10.592,06	4.463,81
Publicidad/relaciones public.	940.393,74	601.748,43
Publicidad	689.378,78	336.742,92
Relaciones Públicas	29.762,17	34.224,24
Gastos Producción T.V.	221.252,79	230.781,27
Suministros	41.194,41	11.944,41
Agua	23.007,53	885,42
Electricidad	12.476,23	10.795,58
Otros Suministros	5.710,65	263,41
Otros servicios	1.318.115,49	512.022,78
Viajes Alojamiento-Dietas Personal	102.889,50	56.698,01
Material de oficina	48.890,80	54.977,13
Libros y Suscripciones	4.819,30	6.681,95
Comunicaciones	110.325,95	113.532,41
Jurídicos y contenciosos	7.931,40	172,43
Otros Gastos	174.487,77	70.861,27
Gastos de Viaje Órganos de Gob	868.770,77	209.099,58



Dentro del epígrafe "Servicios exteriores" se incluyen gastos por "Arrendamientos y Cánones", por un total en 2012 de 152.602,69 euros, corresponde a Arrendamientos motivados por la organización del Campeonato del Mundo de Atletismo Júnior celebrado en Barcelona 2012, una cantidad de 116.772,33 euros. El resto ha sido

consecuencia de alquileres ocasionales en la organización de otros eventos de la Federación que en ningún caso suponen compromisos a futuro en los mismos.

El desglose de la partida Otros Gastos de Gestión Corriente es el siguiente:

Otros gastos de gestión corriente	2012	2011
Subvenciones a federaciones territoriales	617.277,40	818.783,12
Subvenciones a clubes y asociaciones deportivas	445.150,57	600.368,56
Cuotas a organismos deportivos	10.558,50	4.684,10
Ayudas a deportistas y otro personal	2.204.697,93	2.648.177,44
Desplazamientos de deportistas y otro personal	3.421.119,25	1.920.635,59
Gastos de deportistas extranjeros	172.896,75	344.240,94
Otros gastos	331,51	150,00
Total	6.872.031,91	6.337.039,75

Otros Resultados

En 2012 el importe negativo de 26.350,19 euros es el saldo correspondiente a gastos por contenciosos de los ejercicios de 2010 y anteriores por importe de 61.449 euros y a ingresos por regularización de acreedores de años anteriores y la resolución de la devolución de IVA de 2010 por un total de 35.098,81 euros.

En 2011 el importe positivo de 237.848,93 euros corresponde a regularización de saldos acreedores de ejercicios anteriores y a la recuperación de ingresos indebidos a la seguridad social por bonificaciones de cuotas no realizadas en ejercicios anteriores.


11. Provisiones y contingencias

Contingencias.

Al 31 de diciembre de 2012, la Federación se encuentra incurso en diversos litigios y contenciosos, se considera que en todos los casos habrá resolución favorable a nuestros intereses y que ninguno de ellos afectará económicamente a la Entidad en ejercicios futuros, salvo los posibles costes de asesoría y defensa jurídica derivados de los mismos. A continuación se describen los procedimientos abiertos;

Como ya explicamos en la Nota 20 de Hechos posteriores al Cierre y como consecuencia de los despidos realizados dentro el Expediente de Regulación de Empleo iniciado en enero de 2013, existe una demanda laboral por el despido de uno de los empleados incluidos en el Despido colectivo del Expediente de Regulación de Empleo realizado en fecha 25 de febrero de 2013. A la fecha de elaboración de estas cuentas anuales no se conoce la sentencia del juicio señalado para el 5 de julio de 2013.

Las posibles consecuencias de una sentencia desfavorable serían la posible nulidad del despido con la readmisión del trabajador, o la declaración de improcedencia del



mismo, con un cálculo de indemnización mayor que la efectivamente entregada. En cualquier caso, la incidencia económica de la resolución de este caso no afectaría a las cuentas anuales de 2012, ya que como se ha indicado, el Expediente de Regulación de Empleo dentro del que se ha realizado este despido fue iniciado al final de enero de 2013 una vez aprobado el presupuesto de 2013 por la Asamblea General de la Federación.

Avales prestados

Al 31 de diciembre de 2012, la Federación tiene prestado un aval a la Federación Autónoma de Atletismo de Castilla y León por importe de 138 miles de euros para la adquisición de su sede social.

12. Periodificaciones de Pasivo.


Al 31 de diciembre de 2012, en el Pasivo Corriente del Balance figura la partida Periodificaciones a Corto Plazo por Importe de 969.370,00 euros (1.080.144,48 euros al 31 de diciembre de 2011). Estas periodificaciones se corresponden principalmente con los ingresos por licencias de la temporada siguiente que se reciben antes del final del ejercicio, debido a que nuestra temporada deportiva empieza el 1 de Noviembre de cada año y termina el 31 de octubre del año siguiente. Por esta razón, los ingresos por licencias cobradas hasta el 31 de diciembre de cada año se imputan por doceavas partes, considerando 2/12 como ingreso del ejercicio en curso y periodificando 10/12 como ingreso anticipado del ejercicio siguiente. También se incluyen en este capítulo aquellos ingresos cobrados en el ejercicio en curso cuyo devengo se produce en el ejercicio siguiente.

El detalle de las periodificaciones a corto plazo a 31 de diciembre de 2012 y de 2011 es el siguiente:

Concepto	2012	2011
Total	969.370,00	1.080.144,48
Licencias	775.520,00	798.487,50
Contrato Kyocera	146.150,00	146.150,00
Canon Calendario	47.700,00	58.780,00
Otros	0,00	76.726,98

13. Información sobre medio ambiente

Dada la actividad a la que se dedica la Federación, la misma no tiene responsabilidades, gastos, activos, ni provisiones y contingencias de naturaleza medioambiental que pudieran ser significativos en relación con el patrimonio, la situación financiera y los resultados de la misma. Por este motivo no se incluyen desgloses específicos en la presente memoria respecto a información de cuestiones medioambientales.



14. Subvenciones, donaciones y legados

El importe de las subvenciones, donaciones y legados recibidos imputados directamente a patrimonio neto, así como los imputados en la cuenta de pérdidas y ganancias se desglosan en el siguiente cuadro:

Subvenciones, donaciones y legados recibidos, otorgados por terceros distintos a los socios	2012	2011
Imputados en el Patrimonio Neto	241.894,30	200.146,16
Imputados en la Cuenta de Pérdidas y Ganancias	8.466.912,05	7.166.683,30


El movimiento de las subvenciones imputadas directamente al patrimonio neto de la Federación durante los ejercicios 2012 y 2011 es el siguiente:

Subvenciones, donaciones y legados recogidos en el balance, otorgados por terceros distintos a los socios	2012	2011
SALDO AL INICIO DEL EJERCICIO	200.146,16	228.318,75
(+) Recibidas en el ejercicio		30.000,00
(+) Conversión de deudas a largo plazo en subvenciones		
(-) Subvenciones traspasadas a resultados del ejercicio	-44.088,90	-58.172,59
(-) Importes devueltos		
(+/-) Otros movimientos	85.837,04	
SALDO AL FINAL DEL EJERCICIO	241.894,30	200.146,16

Se corresponde con Subvenciones en Capital recibidas fundamentalmente del Consejo Superior de Deportes para la adquisición de material técnico deportivo y en algún caso para aplicaciones o equipos informáticos.

El detalle de las subvenciones en capital recibidas relacionadas con el inmovilizado material al 31 de diciembre de 2012 es el siguiente:

	IMPORTE	IMPUTACIÓN A RESULTADO	IMPUTACIÓN A RESULTADO	SALDO
DESCRIPCIÓN	SUBVENCION	EN 2012	ACUMULADO	31/12/2012
C.S.D.				
Subvención Material 2002 EXTRAORDINARIA	23.321,43	2.332,16	23.321,43	0
Subvención Material 2003 ORDINARIO	45.000,00	4.500,00	45.000,00	0
Subvención Material 2004 ORDINARIO	45.000,00	4.500,00	40.500,00	4.500,00
Subvención Material 2005 ORDINARIO	45.000,00	4.500,00	36.000,00	9.000,00
Subvención Material 2006 ORDINARIO	45.000,00	4.500,00	31.500,00	13.500,00
Subvención Material 2007 ORDINARIO	45.000,00	4.500,00	27.000,00	18.000,00
Subvención Material 2008 ORDINARIO	50.500,00	5.050,00	25.250,00	25.250,00
Subvención Material 2009 ORDINARIO	61.000,00	6.100,00	24.400,00	36.600,00
Subvención Informática 2008 Navision	21.662,00	0	21.662,00	0
Subvención Material 2010 ORDINARIO	30.000,00	3.000,00	9.000,00	21.000,00




Subvención Material 2011 ORDINARIO	30.000,00	3.000,00	6.000,00	24.000,00
TOTAL C.S.D.	441.483,43	41.982,16	289.633,43	151.850,00
<u>OTROS ORGANISMOS</u>				
Material Mondo Madrid 2005	21.057,40	2.106,74	16.849,92	4.207,48
<u>TOTAL OTROS ORGANISMOS</u>	21.057,40	2.106,74	16.849,92	4.207,48
<u>TOTAL SUBVENCIONES CAPITAL</u>	462.540,83	44.088,90	306.483,35	156.057,48

El detalle de las subvenciones en capital recibidas relacionadas con el inmovilizado material al 31 de diciembre de 2011 es el siguiente:

	IMPORTE	IMPUTACIÓN A RESULTADOS	IMPUTACIÓN A RESULTADOS	SALDO
DESCRIPCIÓN	SUBVENCION	EN 2011	ACUMULADO	31/12/2011
<u>C.S.D.</u>				
Subvención Material 2001 ORDINARIO	30.050,61	855,58	30.050,61	0
Subvención Material 2002 ORDINARIO	78.131,57	7.813,13	78.131,57	0
Subvención Material 2002 EXTRAORDINARIA	23.321,43	2.332,14	20.989,27	2.332,16
Subvención Material 2003 ORDINARIO	45.000,00	4.500,00	40.500,00	4.500,00
Subvención Material 2004 ORDINARIO	45.000,00	4.500,00	36.000,00	9.000,00
Subvención Material 2005 ORDINARIO	45.000,00	4.500,00	31.500,00	13.500,00
Subvención Material 2006 ORDINARIO	45.000,00	4.500,00	27.000,00	18.000,00
Subvención Material 2007 ORDINARIO	45.000,00	4.500,00	22.500,00	22.500,00
Subvención Material 2008 ORDINARIO	50.500,00	5.050,00	20.200,00	30.300,00
Subvención Material 2009 ORDINARIO	61.000,00	6.100,00	18.300,00	42.700,00
Subvención Material 2010 ORDINARIO	30.000,00	3.000,00	6.000,00	24.000,00
Subvención Material 2011 ORDINARIO	30.000,00	3.000,00	3.000,00	27.000,00
TOTAL C.S.D.	528.003,61	50.650,85	334.171,45	193.832,16
<u>OTROS ORGANISMOS</u>				
Material Mondo Madrid 2005	21.057,40	2.106,74	14.743,18	6.314,22
<u>TOTAL OTROS ORGANISMOS</u>	21.057,40	2.106,74	14.743,18	6.314,22
<u>TOTAL SUBVENCIONES CAPITAL</u>	549.061,01	52.757,59	348.914,63	200.146,38

Además al 31 de diciembre de 2012 se ha imputado directamente a Patrimonio 85.837,04 euros (0 euros al 31 de diciembre de 2011) correspondientes al efecto equivalente a los intereses no pagados como consecuencia de los Préstamos a tipo de interés "cero" recibidos del Consejo Superior de Deportes.



Las subvenciones corrientes que se percibieron durante 2012 y 2011 corresponden a las siguientes instituciones:

Descripción	2012	2011
Federación Internacional de Atletismo (I.A.A.F.)	70.117,44	174.365,12
Comité Olímpico Español (C.O.E.)	23.730,77	14.669,84
Asociación Europea de Atletismo (E.A)	37.200,00	45.662,48
Consejo Superior de Deportes (C.S.D.)	4.790.011,03	6.167.054,20
Diputación Provincial de Huelva	90.000,00	110.000,00
Ayuntamiento de Barcelona (I.B.E.)	3.455.852,81	636.931,66
Patronato de Deportes de Arona		18.000,00
Total	8.466.912,05	7.166.683,30

Todas las subvenciones se han utilizado para los fines para las que fueron concedidas y se han cumplido en todos los casos las condiciones de las mismas.

15. Otra información

La distribución por sexos al término del ejercicio del personal de la Federación, desglosado en un número suficiente de categorías y niveles es el siguiente:

Ejercicio 2012


Distribución del personal de la federación al término del ejercicio, por categorías y sexo				
	Hombres	Mujeres	Total	Nº Medio
Técnicos y profesionales	22	1	23	20
Empleados de tipo administrativo	19	17	36	34
Total personal al término del ejercicio	41	18	59	54

Ejercicio 2011

Distribución del personal de la federación al término del ejercicio, por categorías y sexo				
	Hombres	Mujeres	Total	Nº Medio
Técnicos y profesionales	26	1	27	23
Empleados de tipo administrativo	19	19	38	37
Total personal al término del ejercicio	45	20	65	60

Remuneración de directivos

Los miembros de la Junta Directiva de la R.F.E.A. perciben sólo la compensación de gastos por la asistencia a las reuniones a las que fueran convocados y asistieran. No obstante hay varios miembros de la Junta Directiva que perciben remuneraciones por otros cometidos en su relación con la R.F.E.A. y que no son objeto de esta información.



Ejercicio 2012

	PRESIDENTE	JUNTA DIRECTIVA	TOTAL
NÓMINA	72.966,13	0,00	72.966,13
DIETAS	1.545,00	0,00	1.545,00
GASTOS VIAJE	7.581,81	10.580,11	18.161,92
GASTOS DE REPRESENTACIÓN	29.762,17	0,00	29.762,17
OTROS CONCEPTOS	0,00	0,00	0,00
TOTAL	111.855,11	10.580,11	122.435,22

Ejercicio 2011

	PRESIDENTE	JUNTA DIRECTIVA	TOTAL
NÓMINA	76.889,64	0,00	76.889,64
DIETAS	2.710,00	0,00	2.710,00
GASTOS VIAJE	13.078,93	23.103,88	36.182,81
GASTOS DE REPRESENTACIÓN	34.093,76	0,00	34.093,76
OTROS CONCEPTOS	0,00	0,00	0,00
TOTAL	126.772,33	23.103,88	149.876,21


Código de Buen Gobierno

La Federación ha seguido todas las líneas de actuación establecidas en el Código del Buen Gobierno y no es conectora del incumplimiento de ninguno de sus principios.

El Comité de Auditoría y Control de la R.F.E.A. se ha reunido conforme a lo dispuesto en las Normas de Actuación del Código del Buen Gobierno. Copia de las Actas elaboradas por el Comité se han entregado al resto de miembros de la Junta Directiva y, además, se ha remitido copia al Consejo Superior de Deportes para su conocimiento.

Plan de Pensiones Sistema Empleo

La RFEA tiene firmado con la entidad Catalunya Caixa un Plan de Pensiones Sistema Empleo en el que se realizan de manera puntual las aportaciones de las cantidades sobrantes de las denominadas "ayudas sociales" recogidas por la normativa del "Presupuesto Social". Estas ayudas no afectan a todos los empleados, debido a que no todos tienen derecho a las mencionadas ayudas.



El Presupuesto social tiene la vigencia del acuerdo firmado entre los trabajadores y la RFEA, y ha vencido en 2012, coincidiendo con los mandatos presidenciales.

Honorarios de Auditores


Los honorarios devengados por los auditores han sido satisfechos directamente por el Consejo Superior de Deportes.

Información Exigible por la Ley 49/2002

En cumplimiento del artículo 3 del Real Decreto 1270/2003, de 10 de Octubre, por el que se aprueba el Reglamento para la aplicación del régimen fiscal de las entidades sin fines lucrativos y de los incentivos fiscales al mecenazgo se procede a incluir en la presente memoria la información requerida por la mencionada normativa:

A) IDENTIFICACIÓN DE LAS RENTAS EXENTAS Y NO EXENTAS

- Venta de existencias	Renta exenta Art.7 11º
- Licencias Federativas	Renta exenta Art.6 1º b)
- Cuotas Clubes y Federac.	Renta exenta Art.6 1º b)
- Actividades docentes	Renta exenta Art.7 8º
- Publicidad e imagen	Renta exenta Art.6 1º a)
- Taquillajes	Disposición Adicional 12ª 2
- Canon cesión competiciones	Disposición Adicional 12ª 2
- Rappels de ventas	Renta exenta Art.7 11º
- Otros ingresos	Renta exenta Art.7 9º
- Subvenciones	Renta exenta Art.6 1º c)
- Publicaciones / Serv. Varios	Renta exenta Art.7 9º
- Ingresos financieros	Renta exenta Art.6 2
- Subvenciones capital	Renta exenta Art.6 1º c)
- Ingresos extraordinarios	Renta exenta Art.7 11º
- Ingresos ejercicios anteriores	Renta exenta Art.7 11º
<u>TOTAL RENTAS 2012</u>	16.768.013,14 €



Las rentas indicadas y el fondo social acumulado, han financiado gastos corrientes de la Federación por importe total de 17.087.196,60 euros que se ha distribuido de la siguiente forma:

PROGRAMA GASTOS ALTA COMPETICIÓN	5.099.576,05 €
PROGRAMA GASTOS ACTIVIDADES ESTATALES	1.733.566,82 €
PROGRAMA GASTOS DE FORMACIÓN	337.521,07 €
PROGRAMA GASTOS GESTIÓN FEDERATIVA	2.190.118,18 €
GASTOS FUERA DE PROGRAMA	7.684.043,68 €
PROGRAMA GASTOS OPERAC. FINANCIERAS	42.370,80 €

El programa de gastos de "Alta Competición" se encuentra mayoritariamente financiado a través de Subvenciones del Consejo Superior de Deportes y por los ingresos procedentes del Programa ADO. También, existen recursos propios, procedentes de ingresos publicitarios que financian una parte de este programa.

El programa de gastos de "Actividad Estatal" se financia a través de las subvenciones del Consejo Superior de Deportes y de los ingresos procedentes de cuotas de afiliados, complementándose con ingresos procedentes de recursos propios por organización de competiciones.

El programa de gastos de "Actividad de Formación" se financia a través de los ingresos producidos por la venta de publicaciones, y las actividades de las Escuelas Federativas, completándose esta financiación con recursos propios publicitarios.

El programa de gastos de "Gestión Federativa" se financia fundamentalmente con recursos propios publicitarios y otros ingresos diversos.


Los gastos "Fuera de programa" se financian con ingresos propios exclusivos de estos gastos.

El programa de gastos de "Operaciones financieras" se financia con ingresos financieros y con recursos propios diversos.

El criterio seguido para destinar los ingresos citados a la financiación de los gastos se encuentra marcado por la recomendación del Consejo Superior de Deportes - órgano que tutela a la Federación- que determina que las subvenciones públicas recibidas por éste serán destinadas, principalmente, a la "Alta Competición".

B) IDENTIFICACIÓN DE INGRESOS, GASTOS E INVERSIONES CORRESPONDIENTES A CADA ACTIVIDAD.

Se adjunta copia de la liquidación por "Programas" a 31 de diciembre de 2012 de esta Federación Española presentadas en el Registro del Consejo Superior de Deportes el 17 de abril de 2013.



C) CÁLCULO RENTAS Y APLICACIÓN GASTOS, ART. 3.2

A los efectos de lo dispuesto en el artículo 3, 2 de la Ley 49/2002, de 23 de diciembre de 2002, la Real Federación Española de Atletismo destina el 70 por 100 de sus rentas obtenidas por las explotaciones económicas que desarrolla así como las obtenidas por cualquier otro concepto, a la realización de sus fines de interés general de carácter deportivo.

La Federación asigna el 100 por 100 de sus rentas a la consecución de sus objetivos estatutarios de interés general de carácter deportivo, destinando el superávit alcanzado en los ejercicios económicos a incrementar sus reservas o su dotación patrimonial.

D) RETRIBUCIONES, DINERARIAS O EN ESPECIE, A MIEMBROS DE ORGANOS DE GOBIERNO.

La Federación abonó en 2012 retribuciones dinerarias a su Presidente, D. José María Odriozola Lino, NIF 16.176.811Z, por importe de 104.273,30 euros, conforme se acredita en el modelo 190 presentado en la Delegación de la AEAT de Guzmán el Bueno (Madrid).

Los demás miembros de los órganos de gobierno federativos percibieron durante 2012 retribuciones dinerarias y desembolso de gastos por el desempeño de sus cargos

E) PARTICIPACIONES EN SOCIEDADES MERCANTILES


A 31 de diciembre de 2012, la Real Federación Española de Atletismo NO cuenta con participaciones en Sociedades Mercantiles.

F) RETRIBUCIONES DE ADMINISTRADORES QUE REPRESENTEN A LA ENTIDAD EN SOCIEDADES MERCANTILES.

A 31 de diciembre de 2012, la Real Federación Española de Atletismo NO ha satisfecho retribuciones a sus administradores representantes en sociedades mercantiles al no contar con participaciones en tales entidades.

G) CONVENIOS DE COLABORACIÓN EMPRESARIAL.

A 31 de diciembre de 2012, la Real Federación Española de Atletismo NO tiene suscritos convenios de colaboración empresarial. No obstante, tiene distintos convenios con entidades públicas para la realización de actividades deportivas.



H) ACTIVIDADES PRIORITARIAS DE MECENAZGO.

La Real Federación Española de Atletismo es una entidad sin fin lucrativo cuya actividad prioritaria es el desarrollo y promoción del deporte del Atletismo en España como principal y único objeto social conforme se marca en sus Estatutos.

I) PREVISIÓN ESTATUTARIA SOBRE DESTINO DEL PATRIMONIO.

La Asamblea Ordinaria de la Real Federación Española de Atletismo aprobó en su reunión del 18 de enero de 2004 la modificación del artículo 121 de sus Estatutos adaptándolo a lo dispuesto en la Ley 49/2002 sobre el destino del patrimonio federativo en caso de disolución, conforme al siguiente texto:

" De conformidad con lo dispuesto en el artículo 37 de la Ley 10/90, de 15 de Octubre del Deportes, así como a los efectos previstos en los artículos 16 a 25 de la Ley 49/2002, de 23 de diciembre, sobre régimen fiscal de las entidades sin fines lucrativos y de los incentivos fiscales al mecenazgo, acordada la disolución y producida la liquidación, el patrimonio neto de la Federación, si lo hubiera, se destinará al Consejo Superior de Deportes, quien lo aplicará a la realización de actividades análogas de interés general "


16. Bases de presentación de la liquidación del presupuesto

El presupuesto se ha liquidado sobre la base de las normas legales establecidas por el Consejo Superior de Deportes, en cuyos impresos, y siguiendo sus instrucciones, ha sido realizado.

El presupuesto ha sido aprobado por la Asamblea General de la R.F.E.A. y posteriormente sometido a la aprobación del Consejo Superior de Deportes, que después de examinar sus contenidos validó el proyecto presentado y concedió las subvenciones que en él figuran. En el caso de que el C.S.D. altere alguno de los contenidos del proyecto aprobado por la Asamblea, el presupuesto modificado es sometido a la aprobación de la Comisión Delegada de la Asamblea General, lo que durante 2012 se ha producido en una ocasión.

Durante el ejercicio el Consejo Superior de Deportes solicita el seguimiento y control permanente del presupuesto, lo que se realiza mediante el Informe trimestral que el C.S.D puede solicitar cuando estime oportuno. En 2012 no se recibió ninguna solicitud al respecto. Asimismo, el C.S.D. una vez se ha cerrado el ejercicio solicita la liquidación del presupuesto. Este informe fue entregado en soporte informático en fecha de 17 de abril de 2013, una vez finalizó el proceso de justificación de las subvenciones recibidas en 2012.

Durante el ejercicio se han solicitado 6 modificaciones presupuestarias para adecuar la realidad producida en la ejecución del presupuesto a la normativa presupuestaria, modificaciones que fueron todas ellas autorizadas por el C.S.D., algunas de las cuales



correspondieron a modificaciones por subvenciones extraordinarias concedidas y otras a modificar datos técnicos, que no económicos.

Todas las subvenciones se han utilizado para los fines para las que fueron concedidas y se han cumplido en todos los casos las condiciones de las mismas. Asimismo, todas las subvenciones han sido justificadas adecuadamente conforme a las normas emitidas por el Consejo Superior de Deportes.

No existen partidas de conciliación entre la cuenta de pérdidas y ganancias y la liquidación del presupuesto.

17. Información segmentada

No existe distribución de la cifra de negocios de la Federación por categoría de actividades


El importe de la cifra de negocios de la Federación corresponde en su totalidad a territorio nacional.

18. Operaciones con partes vinculadas

Las transacciones realizadas con Federaciones Autonómicas, Clubes y Asociaciones deportivas vinculadas a la Federación, así como las subvenciones concedidas y el saldo al final del ejercicio en 2012 y en 2011 es el siguiente:

2012	INGRESOS	INGRESOS	SALDO	GASTOS	GASTOS	SALDO	
	LICENCIAS	SERVICIOS	DEUDOR	SUBVENCIONES	SERVICIOS	ACREEDOR	SALDO TOTAL
FEDERACIONES AUTONÓMICAS	1.050.519,63	86.693,40	254.279,89	617.277,40	97.919,77	101.010,48	153.269,41
CLUBES	536.700,46	1.228,85	143.062,99	445.150,57	15.517,94	93.817,96	49.245,03
TOTALES	1.587.220,09	87.922,25	397.342,88	1.062.427,97	113.437,71	194.828,44	202.514,44

2011	INGRESOS	INGRESOS	SALDO	GASTOS	GASTOS	SALDO	
	LICENCIAS	SERVICIOS	DEUDOR	SUBVENCIONES	SERVICIOS	ACREEDOR	SALDO TOTAL
FEDERACIONES AUTONÓMICAS	1.059.382,01	43.594,06	866.517,46	818.783,12	75.834,28	738.348,07	128.169,39
CLUBES	218.484,50	2.376,89	134.042,46	600.368,56	33.866,78	95.421,84	38.620,62
TOTALES	1.277.866,51	45.970,95	1.000.559,92	1.419.151,68	109.701,06	833.769,91	166.790,01

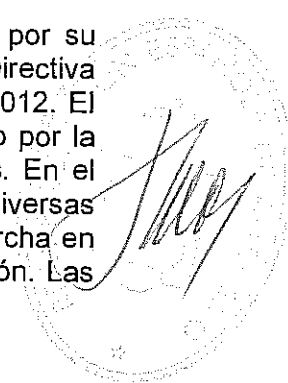


19. Información sobre los Aplazamientos sobre pagos efectuados a Proveedores. Disposición adicional tercera "Deber de Información" Ley 15/2010 de 5 de Julio a 31 de diciembre de 2012 y 2011.

	Pagos realizados y pendientes de pago en la fecha de cierre del balance			
	2012		2011	
	Importe	%	Importe	%
Dentro del plazo máximo legal	9.075.029,91	64,20	9.674.404,51	66,34
Resto	5.060.384,39	35,80	4.908.963,51	33,66
Total pagos del ejercicio	14.135.414,30	100	14.583.368,02	100
PMPE (días) de pago	181,62		171,25	
Aplazamientos que a la fecha de cierre sobrepasan el plazo máximo legal	1.514.402,88	9,68	1.949.806,49	11,76

20. Hechos posteriores al cierre

20.1.- El Presupuesto para el ejercicio de 2013 de la Federación aprobado por su Asamblea General celebrada en enero de 2013 a propuesta de la Junta Directiva incluye una importante reducción presupuestaria con relación al ejercicio de 2012. El total del presupuesto pasa de 10,6 millones a 7,2 millones de euros, afectado por la importante reducción en las subvenciones del Consejo Superior de Deportes. En el capítulo de gastos de personal, la Junta Directiva propuso la ejecución de diversas medidas para la reducción de estos gastos, todas ellas fueron puestas en marcha en enero de 2013 y mediante acuerdo con el Comité de Empresa de la Federación. Las medidas han sido:



1.- Despido colectivo mediante Expediente de Regulación de Empleo que ha afectado a 6 trabajadores cuya finalización de contrato se realizó el 25 de febrero de 2013.

2.- Expediente de Regulación Temporal de Empleo mediante el cual 8 trabajadores reducen su jornada de 8 a 5 horas durante 2 años con fecha de comienzo el 1 de marzo de 2013.

3.- Reducción salarial para todos los empleados con efecto 1 de marzo de 2013, aplicada por porcentajes decrecientes en función del salario del trabajador, y que han sido desde el 20% en el salario más elevado hasta 0% en la nómina de menos importe.

20.2.- El 5 de febrero de 2013 se nos comunicó el inicio de actuaciones inspectoras del Ministerio de Empleo y Seguridad Social para los años 2009 a 2012, dentro de una campaña de inspección a todas las Federaciones deportivas nacionales y autonómicas con residencia en la Comunidad de Madrid. Los sucesivos requerimientos de información solicitados por la Inspección han sido atendidos y la última actuación inspectora se realizó el 7 de mayo de 2013. A la formulación de estas cuentas anuales desconocemos el resultado de la misma, pero en todo caso, entendemos que su resolución no afectará al contenido de estas cuentas anuales.



En Madrid a 15 de junio de 2013

José María Odriozola Lino
Presidente



Real Federación
Española de Atletismo

ANEXOS



Real Federación
Española de Atletismo

LIQUIDACIÓN DEL
PRESUPUESTO DEL
EJERCICIO DE 2012

**REAL FEDERACION ESPAÑOLA DE ATLETISMO
DISTRIBUCION POR PROGRAMAS DE LA LIQUIDACION DEL PRESUP., EJERCICIO 2012**

ACTIVIDADES	GASTOS PRESUPUESTARIOS				INGRESOS PRESUPUESTARIOS				
	OPERACIONES DE OPERACIONES DE		TOTAL GASTOS		OPERACIONES DE OPERACIONES DE		TOTAL INGRESOS		
	FUNCIONAMIENTO	FONDO	PRESUPUESTARIOS	PRESUPUESTARIOS	FUNCIONAMIENTO	FONDO	PRESUPUESTARIOS		
	Presupue Realizado	Presupue Realizado	Presupuest Realizado	Presupuest Realizado	Presupues Realizado	Presupues Realizado	Presupues Realizado		
I Alta Competición	5.140.570,42	5.099.576,05	4.905.446,88	5.140.570,42	5.099.576,05	0,00	-117.283,11	5.140.570,42	4.982.292,94
II Estatal	1.722.935,61	1.733.566,82	1.728.276,98	1.722.935,61	1.733.566,82	0,00	-39.935,31	1.722.935,61	1.693.631,51
III Formación	349.721,97	337.521,07	335.991,01	349.721,97	337.521,07	0,00	-5.487,38	349.721,97	332.033,69
IV Funcionamiento federativo	2.187.722,48	2.190.118,18	2.707.139,46	2.242.972,48	2.940.236,96	55.250,00	-78.124,47	2.242.972,48	2.862.112,49
V Gastos fuera de programa	6.411.227,68	7.584.043,68	7.495.132,72	6.411.227,68	6.828.741,44	0,00	-460.710,28	6.411.227,68	6.168.031,16
VI Actividades mercantiles	0,00	0,00	0,00	0,00	0,00	0,00	0,00	0,00	0,00
VII Operaciones financieras	50.000,00	42.370,80	1.510.780,31	375.088,90	28.370,80	325.088,90	1.547.219,39	375.088,90	1.575.590,19
VIII Centros de Alto Rendimiento	0,00	0,00	0,00	0,00	0,00	0,00	0,00	0,00	0,00
TOTAL	15.862.178,16	17.087.196,60	18.682.767,36	16.242.517,06	16.768.013,14	390.338,90	845.678,84	16.242.517,06	17.513.691,98



REAL FEDERACION ESPAÑOLA DE ATLETISMO

PRESUPUESTO DE INGRESOS Ejercicio 2012


19. Septiembre 2013

Página 1

SUPER

Importes en EURO

CUENTA	SUBCUENTA	DESCRIPCION	LIQUIDACION Y SEGUIMIENTO DE INGRESOS POR OPERACIONES DE FUNCIONAMIENTO				DESVIACION	
			PRESUPUESTO INICIAL	MODIFICACION IMPORTE	PRESUPUESTO FINAL	REALIZADO	IMPORTE	%
7		INGRESOS	15.859.583,16	2.595,00	15.862.178,16	16.768.013,14	905.834,98	5,71
70		INGRESOS FEDERATIVOS Y VENTAS	10.810.048,25	0,00	10.810.048,25	7.881.577,90	-2.928.470,35	-27,09
700		Por ventas de existencias	0,00	0,00	0,00	40.763,27	40.763,27	0,00
	70000	Ventas de Material Deportivo	0,00	0,00	0,00	162,56	162,56	0,00
	70001	Ventas Bienes destinados Venta	0,00	0,00	0,00	40.600,71	40.600,71	0,00
701		Por licencias federativas	1.039.108,14	0,00	1.039.108,14	1.503.825,09	464.716,95	44,72
	70100	Por licencias federativas	1.039.108,14	0,00	1.039.108,14	1.503.825,09	464.716,95	44,72
702		Cuotas, clubes y asociativas	85.000,00	0,00	85.000,00	83.395,00	-1.605,00	-1,89
	70200	Cuotas por Calendario Nacional	85.000,00	0,00	85.000,00	83.395,00	-1.605,00	-1,89
703		Por actividades docentes	81.000,00	0,00	81.000,00	71.767,00	-9.233,00	-11,40
	70300	Por actividades docentes	81.000,00	0,00	81.000,00	71.767,00	-9.233,00	-11,40
704		Por publicidad e imagen	2.559.922,04	0,00	2.559.922,04	3.121.764,84	561.842,80	21,95
	70400	Por Publicidad y Patrocinio	1.578.172,04	0,00	1.578.172,04	2.140.014,84	561.842,80	35,60
	70401	A.D.O	981.750,00	0,00	981.750,00	981.750,00	0,00	0,00
705		Por dchos de retrasmis	0,00	0,00	0,00	40.600,00	40.600,00	0,00
	70500	Derechos de retransmisión	0,00	0,00	0,00	40.600,00	40.600,00	0,00
707		Ing de activ deportivas	7.045.018,07	0,00	7.045.018,07	518.348,72	-6.526.669,35	-92,64
	70700	Canon por Cesión de Torneos	0,00	0,00	0,00	120.209,00	120.209,00	0,00
	70703	Ingresos diversos por competic	7.045.018,07	0,00	7.045.018,07	334.911,02	-6.710.107,05	-95,25
	70704	Taquilla	0,00	0,00	0,00	63.228,70	63.228,70	0,00
709		Otros ingresos	0,00	0,00	0,00	2.501.113,98	2.501.113,98	0,00
	70900	Otros ingresos	0,00	0,00	0,00	2.501.113,98	2.501.113,98	0,00
74		SUBV, DONAC Y LEGADOS	4.855.480,83	2.595,00	4.858.075,83	8.511.000,95	3.652.925,12	75,19
	74000	Subvenciones, donac. y legados	4.787.416,03	2.595,00	4.790.011,03	8.335.863,84	3.545.852,81	74,03
	74000	Subv. C.S.D.	4.787.416,03	2.595,00	4.790.011,03	4.790.011,03	0,00	0,00
	7400000	Subvenciones C.S.D.	4.744.816,03	2.595,00	4.747.411,03	4.747.411,03	0,00	0,00
	7400009	Ayudas a Deportistas Resultado	42.600,00	0,00	42.600,00	42.600,00	0,00	0,00
	74002	Subvenciones Otros Organismos	0,00	0,00	0,00	3.545.852,81	3.545.852,81	0,00
	7400200	Subvenciones otros Organismos	0,00	0,00	0,00	3.545.852,81	3.545.852,81	0,00
	74100	Otras Subv. donac. y legados	23.975,90	0,00	23.975,90	131.048,21	107.072,31	446,58
	74109	Subvenciones C.O.E.	23.975,90	0,00	23.975,90	23.730,77	-245,13	-1,02
		Otras Subvenciones	0,00	0,00	0,00	107.317,44	107.317,44	0,00



REAL FEDERACION ESPAÑOLA DE ATLETISMO

19. Septiembre 2013

Página 2

PRESUPUESTO DE INGRESOS Ejercicio 2012

SUPER

Importes en EUROS

LIQUIDACION Y SEGUIMIENTO DE INGRESOS POR OPERACIONES DE FUNCIONAMIENTO													
CUENTA	SUBCUENTA	DESCRIPCION	PRESUPUESTO INICIAL		MODIFICACION IMPORTE		PRESUPUESTO FINAL		REALIZADO		DESVIACION IMPORTE		%
746		Subv., donac. y leg. rtdo. ej.	44.088,90	44.088,90	0,00	0,00	44.088,90	44.088,90	44.088,90	0,00	0,00	0,00	0,00
74600		Subv., donac. y leg. rtdo. ej.	44.088,90	44.088,90	0,00	0,00	44.088,90	44.088,90	44.088,90	0,00	0,00	0,00	0,00
75		OTROS INGRESOS DE GESTIÓN	194.054,08	194.054,08	0,00	0,00	194.054,08	241.781,53	47.727,45	24,59	47.727,45	24,59	24,59
750		Por publicaciones	50.000,00	50.000,00	0,00	0,00	50.000,00	28.522,03	-21.477,97	-42,96	-21.477,97	-42,96	-42,96
75001		Por Publicaciones	50.000,00	50.000,00	0,00	0,00	50.000,00	28.522,03	-21.477,97	-42,96	-21.477,97	-42,96	-42,96
756		Ing por conven de colab	0,00	0,00	0,00	0,00	0,00	57.000,00	57.000,00	0,00	57.000,00	0,00	0,00
75600		Ing. Convenios Colaboración	0,00	0,00	0,00	0,00	0,00	57.000,00	57.000,00	0,00	57.000,00	0,00	0,00
759		Ing por servíc diversos	144.054,08	144.054,08	0,00	0,00	144.054,08	156.259,50	12.205,42	8,47	12.205,42	8,47	8,47
75900		Otras Procedencias	144.054,08	144.054,08	0,00	0,00	144.054,08	156.259,50	12.205,42	8,47	12.205,42	8,47	8,47
76		INGRESOS FINANCIEROS	0,00	0,00	0,00	0,00	0,00	21.385,27	21.385,27	0,00	21.385,27	0,00	0,00
768		Dif. positivas cambio	0,00	0,00	0,00	0,00	0,00	19.754,98	19.754,98	0,00	19.754,98	0,00	0,00
76800		Diferencias positivas cambio	0,00	0,00	0,00	0,00	0,00	19.754,98	19.754,98	0,00	19.754,98	0,00	0,00
769		Otros ingresos financieros	0,00	0,00	0,00	0,00	0,00	1.630,29	1.630,29	0,00	1.630,29	0,00	0,00
76900		Otros ingresos Financieros	0,00	0,00	0,00	0,00	0,00	1.630,29	1.630,29	0,00	1.630,29	0,00	0,00
77		BENF ACT NO CORR E ING EXCEP	0,00	0,00	0,00	0,00	0,00	35.098,81	35.098,81	0,00	35.098,81	0,00	0,00
778		Ingresos excepcionales	0,00	0,00	0,00	0,00	0,00	35.098,81	35.098,81	0,00	35.098,81	0,00	0,00
77800		Ingresos excepcionales	0,00	0,00	0,00	0,00	0,00	35.098,81	35.098,81	0,00	35.098,81	0,00	0,00
79		EXCESOS Y APLIC PROV Y PDAS	0,00	0,00	0,00	0,00	0,00	77.168,68	77.168,68	0,00	77.168,68	0,00	0,00
794		Reversión del. créd. comerc.	0,00	0,00	0,00	0,00	0,00	62.731,00	62.731,00	0,00	62.731,00	0,00	0,00
79400		Reversión del. créd. comerc.	0,00	0,00	0,00	0,00	0,00	62.731,00	62.731,00	0,00	62.731,00	0,00	0,00
795		Exceso de provisiones	0,00	0,00	0,00	0,00	0,00	14.437,68	14.437,68	0,00	14.437,68	0,00	0,00
79504		Exceso de prov.oper.comerciale	0,00	0,00	0,00	0,00	0,00	14.437,68	14.437,68	0,00	14.437,68	0,00	0,00
TOTAL INGRESOS FUNCIONAMIENTO:			15.859.583,16	15.862.178,16	2.595,00	2.595,00	15.862.178,16	16.768.013,14	905.834,98	5,71	905.834,98	5,71	5,71




REAL FEDERACION ESPAÑOLA DE ATLETISMO

SEGUIMIENTO Y EJECUCION DE GASTOS POR NATURALEZA Ejercicio 2012

Importes en EURO

CUESTA	SUBCUENTA	DESCRIPCION	PRESUPUESTO		MODIFICACION	PRESUPUESTO		REALIZADO	DESVIACION	
			INICIAL	FINAL		IMPORTE	IMPORTE		IMPORTE	%
6		COMPRAS Y GASTOS	15.859.583,16	15.862.178,16	2.595,00		17.097.156,60	1.225.018,44	7,72	
60		COMPRAS	1.130.041,76	1.130.269,82	228,06		585.371,87	-544.897,95	-48,21	
600		Compras de material deportivo	574.755,81	574.755,81	0,00		520.989,42	-53.766,39	-9,35	
60000		Material Deportivo	574.755,81	574.755,81	0,00		520.989,42	-53.766,39	-9,35	
601		Compra de bienes para venta	5.000,00	5.000,00	0,00		0,00	-5.000,00	-100,00	
60100		De bienes para la venta	5.000,00	5.000,00	0,00		0,00	-5.000,00	-100,00	
602		Compras otros aprovisionam.	520.034,07	520.262,13	228,06		31.916,31	-488.345,82	-93,87	
60200		Compras otros aprovisionam	520.034,07	520.262,13	228,06		31.916,31	-488.345,82	-93,87	
607		Trabajos real. por otras emp.	30.251,88	30.251,88	0,00		32.466,14	2.214,26	7,32	
60700		Trabajos realizados otras empr	30.251,88	30.251,88	0,00		32.466,14	2.214,26	7,32	
61		VARIACIÓN DE EXISTENCIAS	0,00	0,00	0,00		1.033.833,47	1.033.833,47	0,00	
610		Var. Exist. material deportivo	0,00	0,00	0,00		1.020.897,18	1.020.897,18	0,00	
61000		Variación Existencias	0,00	0,00	0,00		1.020.897,18	1.020.897,18	0,00	
611		Var. Exist. bienes para venta	0,00	0,00	0,00		12.936,29	12.936,29	0,00	
61100		Var.Existencias Bienes Venta	0,00	0,00	0,00		12.936,29	12.936,29	0,00	
62		SERVICIOS EXTERIORES	5.414.485,04	5.414.485,04	0,00		5.171.561,01	-242.904,03	-4,49	
621		Arendamientos y cánones	66.134,06	66.134,06	0,00		152.602,69	86.468,63	130,75	
62100		De inmuebles y bienes Administ	15.624,32	15.624,32	0,00		151.219,32	135.595,00	867,85	
62101		Arendamientos Eq. Deportivos	50.509,74	50.509,74	0,00		1.363,37	-49.126,37	-97,26	
622		Reparación y conservación	2.022.619,36	2.022.619,36	0,00		808.717,79	-1.213.901,57	-60,02	
62200		De inmuebles/bienes administra	1.846.785,79	1.846.785,79	0,00		362.901,17	-1.483.884,62	-80,35	
62201		Equipos deportivos y especial	81.787,14	81.787,14	0,00		161.155,95	79.368,81	97,04	
62207		De Equipos Informáticos	92.459,80	92.459,80	0,00		263.673,73	171.213,93	185,18	
62208		De Elementos de transporte	1.586,63	1.586,63	0,00		20.986,94	19.400,31	*****	
623		Servicios de prof. Indep.	1.736.762,61	1.736.762,61	0,00		1.645.726,16	-91.036,45	-5,24	
62300		Servicios Profesionales Técnico	532.403,05	532.403,05	0,00		526.024,25	-6.378,80	-1,20	
62301		Servicios Profesionales Médico	159.008,43	159.008,43	0,00		277.066,75	118.068,32	74,25	
62303		Servicios Profesionales Jueces	5.215,00	5.215,00	0,00		5.215,00	0,00	0,00	
62309		Otros servicios Profesionales	1.040.136,13	1.040.136,13	0,00		837.420,16	-202.715,97	-19,49	
62400		Transportes	57.490,00	57.490,00	0,00		73.904,78	16.414,78	28,55	
62400		Portes y mensajería	57.490,00	57.490,00	0,00		73.904,78	16.414,78	28,55	
625		Primas de seguros	546.057,45	546.057,45	0,00		180.333,89	-365.723,56	-66,98	
62500		Primas Seguro de Inmovilizado	13.686,64	13.686,64	0,00		11.054,88	-2.631,76	-19,23	
62501		Primas seguro Act.Deportivas	405.206,11	405.206,11	0,00		110.824,31	-294.381,80	-72,65	




REAL FEDERACION ESPAÑOLA DE ATLETISMO

SEGUIMIENTO Y EJECUCION DE GASTOS POR NATURALEZA Ejercicio 2012

Importes en EUROS

CUENTA	SUBCUENTA	DESCRIPCION	PRESUPUESTO INICIAL	MODIFICACION IMPORTE	PRESUPUESTO FINAL	REALIZADO	DESVIACION IMPORTE %
625	62509	Otras Primas de Seguro	127.164,70	0,00	127.164,70	58.454,70	-68.710,00 -54,03
		Servicios bancarios y simil.	1.022,17	0,00	1.022,17	10.592,06	9.569,89 936,23
	62600	Comisiones y Servicios Bancari	1.022,17	0,00	1.022,17	10.592,06	9.569,89 936,23
627		Publicidad/relaciones public.	687.369,28	0,00	687.369,28	940.393,74	253.024,46 36,81
	62700	Publicidad	519.922,78	0,00	519.922,78	689.378,78	169.456,00 32,59
	62702	Relaciones Públicas	30.684,38	0,00	30.684,38	29.762,17	-922,21 -3,01
	62704	Gastos Producción T.V.	136.762,12	0,00	136.762,12	221.252,79	84.490,67 61,78
628		Suministros	14.000,00	0,00	14.000,00	41.194,41	27.194,41 194,25
	62800	Agua	2.429,85	0,00	2.429,85	23.007,53	20.577,68 846,87
	62802	Electricidad	11.570,15	0,00	11.570,15	12.476,23	906,08 7,83
	62809	Otros Suministros	0,00	0,00	0,00	5.710,65	5.710,65 0,00
629		Otros servicios	283.030,11	0,00	283.030,11	1.318.115,49	1.035.085,38 365,72
	62900	Viajes Alojajm-Dietas Personal	42.620,29	0,00	42.620,29	102.889,50	60.269,21 141,41
	62901	Material de oficina	24.025,07	0,00	24.025,07	48.890,80	24.865,73 103,50
	62902	Libros y Suscripciones	3.890,98	0,00	3.890,98	4.819,30	928,42 23,86
	62903	Comunicaciones	48.207,04	0,00	48.207,04	110.325,95	62.118,91 128,86
	62904	Juridicos y contenciosos	694,91	0,00	694,91	7.931,40	7.236,49*
	62907	Otros Gastos	7.171,44	0,00	7.171,44	174.487,77	167.316,33*
	62909	Gastos de Viaje Órganos de Gob	156.420,48	0,00	156.420,48	868.770,77	712.350,29 455,41
63		TRIBUTOS	761,00	0,00	761,00	-38.452,91	-39.213,91*
631		Otros tributos	761,00	0,00	761,00	961,00	100,00 13,14
	63101	Otros tributos	761,00	0,00	761,00	961,00	100,00 13,14
639		Ajustes positivos imp. ind.	0,00	0,00	0,00	-39.313,91	-39.313,91 0,00
	63901	Ajustes Positivos en IVA activ	0,00	0,00	0,00	-39.313,91	-39.313,91 0,00
64		GASTOS DE PERSONAL	3.012.365,58	0,00	3.012.365,58	3.120.405,87	108.040,29 3,59
	640	Sueldos y Salarios	2.324.272,49	0,00	2.324.272,49	2.380.037,69	55.765,20 2,40
	64000	Personal Administrativo	1.247.866,22	0,00	1.247.866,22	1.306.236,15	58.369,93 4,68
	64001	Personal Técnico-Deportivo	745.946,19	0,00	745.946,19	742.994,88	-2.951,31 -0,40
	64002	Personal Docente	109.587,63	0,00	109.587,63	110.574,50	986,87 0,90
	64003	Personal Médico	220.872,45	0,00	220.872,45	220.232,16	-640,29 -0,29
641		Indemnizaciones	97.781,32	0,00	97.781,32	125.789,27	28.007,95 28,64
	64101	Indemnizaciones Técnicos	64.186,57	0,00	64.186,57	92.194,52	28.007,95 43,64
	64102	Indemn. Personal Docente	20.000,00	0,00	20.000,00	20.000,00	0,00 0,00
	64103	Indemnizac.Personal Médico	13.594,75	0,00	13.594,75	13.594,75	0,00 0,00

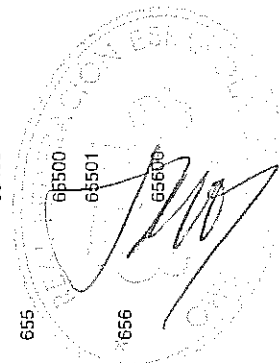


REAL FEDERACION ESPAÑOLA DE ATLETISMO

SEGUIMIENTO Y EJECUCION DE GASTOS POR NATURALEZA Ejercicio 2012

Importes en EURO

CUENTA	SUBCUENTA	DESCRIPCION	PRESUPUESTO		MODIFICACION IMPORTE	PRESUPUESTO		REALIZADO	DESVIACION	
			INICIAL	FINAL		FINAL	IMPORTE		%	
642		S.S. cargo empresa	556.839,77	556.839,77	0,00	556.839,77	595.183,69	38.343,92	6,89	
	64200	Seg.Soc. Administrativos	297.953,56	297.953,56	0,00	297.953,56	339.060,90	41.107,34	13,80	
	64201	Seg.Soc. Técnico-Deportivo	168.887,79	168.887,79	0,00	168.887,79	166.378,10	-2.509,69	-1,49	
	64202	Seg.Soc.Personal Docente	26.440,47	26.440,47	0,00	26.440,47	26.586,46	145,99	0,55	
	64203	Seg.Soc.Personal Médico	63.557,95	63.557,95	0,00	63.557,95	63.158,23	-399,72	-0,63	
649		Otros gastos sociales	33.472,00	33.472,00	0,00	33.472,00	19.395,22	-14.076,78	-42,05	
	64901	Formación de Personal	5.472,00	5.472,00	0,00	5.472,00	5.725,50	253,50	4,63	
	64902	Seguros	0,00	0,00	0,00	0,00	810,14	810,14	0,00	
	64909	Otros gastos sociales	28.000,00	28.000,00	0,00	28.000,00	12.859,58	-15.140,42	-54,07	
65		OTROS GASTOS DE GESTION	6.027.058,01	6.029.424,95	2.356,94	6.029.424,95	6.872.130,01	842.705,06	13,98	
650		Pérdidas créditos incobrables	0,00	0,00	0,00	0,00	98,10	98,10	0,00	
	65000	Pérdidas Créditos Incobrables	0,00	0,00	0,00	0,00	98,10	98,10	0,00	
651		Subv. a fed. Autonómicas	604.710,53	604.710,53	0,00	604.710,53	617.277,40	12.566,87	2,08	
	65101	Subv.Federaciones Activ.Deport	604.710,53	604.710,53	0,00	604.710,53	617.277,40	12.566,87	2,08	
652		Subv a clubes y asociatvas	437.933,70	437.933,70	0,00	437.933,70	445.150,57	7.216,87	1,65	
	65200	Sub.Clubes Actividades Deporti	396.036,96	396.036,96	0,00	396.036,96	398.033,60	1.996,64	0,50	
	65203	Compes.Equipos Insulares	41.896,74	41.896,74	0,00	41.896,74	47.116,97	5.220,23	12,46	
653		Cuotas a organismos deportivos	878,50	878,50	0,00	878,50	10.558,50	9.680,00	*****	
	65300	Cuotas afiliacion Organ.inter.	878,50	878,50	0,00	878,50	2.103,50	1.225,00	139,44	
	65301	Cuotas Ins. Act.Deporti inter	0,00	0,00	0,00	0,00	625,00	625,00	0,00	
	65302	Cuotas organización org.intern	0,00	0,00	0,00	0,00	7.200,00	7.200,00	0,00	
	65303	Cuotas a organismos nacionales	0,00	0,00	0,00	0,00	630,00	630,00	0,00	
654		Ayudas a deportistas y otro pers	2.068.250,49	2.069.037,92	787,43	2.069.037,92	2.204.697,93	135.660,01	6,56	
	65403	Ayudas a deportistas	1.868.021,36	1.868.021,36	0,00	1.868.021,36	1.822.424,64	-45.596,72	-2,44	
	65404	Ayudas a Técnicos Deportivos	84.711,89	85.229,12	517,43	85.229,12	75.728,20	-9.500,92	-11,15	
	65405	Ayudas a Servicios Médicos	41.786,96	42.056,96	270,00	42.056,96	50.898,84	8.841,88	21,02	
	65406	Ayudas a Jueces	40.687,73	40.687,73	0,00	40.687,73	123.778,09	83.090,36	204,21	
	65407	Ayudas a Servicios Docentes	13.737,60	13.737,60	0,00	13.737,60	25.075,00	11.337,40	82,53	
	65409	Ayudas a Otro Personal	19.305,15	19.305,15	0,00	19.305,15	106.793,16	87.488,01	453,18	
655		Desplazamientos de deportistas y pers opivo	2.800.160,89	2.801.740,40	1.579,51	2.801.740,40	3.421.119,25	619.378,85	22,11	
	65500	Desplazamientos de Deportistas	1.079.727,18	1.081.306,69	1.579,51	1.081.306,69	806.429,43	-274.877,26	-25,42	
	65501	Alojam. y manutenc.Deportistas	1.720.433,71	1.720.433,71	0,00	1.720.433,71	2.614.689,82	894.256,11	51,99	
656		Gtos de dplistas extranj	115.123,90	115.123,90	0,00	115.123,90	172.896,75	57.772,85	50,18	
	65600	Deplazam.Deportis. extranjeros	39.325,46	39.325,46	0,00	39.325,46	71.148,18	31.822,72	80,92	



REAL FEDERACION ESPAÑOLA DE ATLETISMO

19. Septiembre 2013


Página 4

SUPER

SEGUIMIENTO Y EJECUCION DE GASTOS POR NATURALEZA Ejercicio 2012

Importes en EURO

CUENTA	SUBCUENTA	DESCRIPCION	PRESUPUESTO INICIAL	MODIFICACION IMPORTE	PRESUPUESTO FINAL	REALIZADO	DESVIACION IMPORTE	%
65601		Compensación Deportl.Extranjero	75.798,44	0,00	75.798,44	101.748,57	25.950,13	34,24
659		Otras pdas en gest corriente	0,00	0,00	0,00	331,51	331,51	0,00
65900		Sanciones por infracciones	0,00	0,00	0,00	331,51	331,51	0,00
66		GASTOS FINANCIEROS	49.152,62	0,00	49.152,62	78.388,15	29.235,53	59,48
666		Pérd en part y val rep deuda	0,00	0,00	0,00	14.000,00	14.000,00	0,00
66603		Pérdidas en Valores Deuda L.P.	0,00	0,00	0,00	14.000,00	14.000,00	0,00
668		Dífs. negativas cambio	0,00	0,00	0,00	187,11	187,11	0,00
66800		Diferencia negativa cambio mon	0,00	0,00	0,00	187,11	187,11	0,00
669		Otros gastos financieros	49.152,62	0,00	49.152,62	64.201,04	15.048,42	30,62
66900		Otros gastos financieros	49.152,62	0,00	49.152,62	64.201,04	15.048,42	30,62
67		PDAS ACT NO CORR Y GTOS EXCEP	0,00	0,00	0,00	61.449,00	61.449,00	0,00
678		Gastos Excepcionales	0,00	0,00	0,00	61.449,00	61.449,00	0,00
67809		Gastos Excepcionales	0,00	0,00	0,00	61.449,00	61.449,00	0,00
68		DOTACIONES PARA AMORTIZACIONE	225.719,15	0,00	225.719,15	222.551,18	-3.167,97	-1,40
680		Amorl. inmovilizado intangible	68.219,76	0,00	68.219,76	70.134,79	1.915,03	2,81
68003		Amorl. Patentes y marcas reg	1.191,92	0,00	1.191,92	1.287,92	96,00	8,05
68006		Amorl. Aplicaciones Informatic	67.027,84	0,00	67.027,84	68.846,87	1.819,03	2,71
681		Amorl. inmovilizado material	157.499,39	0,00	157.499,39	152.416,39	-5.083,00	-3,23
68101		Amorl. Construcciones	32.607,00	0,00	32.607,00	31.607,00	-1.000,00	-3,07
68102		Amorl. Inst. y Equipos Técnico	83.965,07	0,00	83.965,07	81.793,07	-2.172,00	-2,59
68105		Amorl. Otras Instalaciones	2.518,00	0,00	2.518,00	2.518,00	0,00	0,00
68106		Amorl. Mobiliario y Equipos of	20.380,44	0,00	20.380,44	17.420,44	-2.960,00	-14,52
68107		Amorl. Equipos Proceso Informa	7.681,88	0,00	7.681,88	9.230,88	1.549,00	20,16
68108		Amorl. Elementos de Transporte	10.347,00	0,00	10.347,00	9.847,00	-500,00	-4,83
69		PDAS POR DETERIORO Y O. DOTAC	0,00	0,00	0,00	-20.061,05	-20.061,05	0,00
693		Pérd. det. existencias	0,00	0,00	0,00	-155.124,72	-155.124,72	0,00
69300		Pérdidas de existencias	0,00	0,00	0,00	-155.124,72	-155.124,72	0,00
694		Pérd. det. créd. comerc.	0,00	0,00	0,00	95.783,00	95.783,00	0,00
69400		Pérd. det. créd. comerc.	0,00	0,00	0,00	95.783,00	95.783,00	0,00
695		Dotacion prov. operac. comerc.	0,00	0,00	0,00	39.280,67	39.280,67	0,00
69500		Dotacion Prov. Operaciones com	0,00	0,00	0,00	39.280,67	39.280,67	0,00
TOTAL GASTOS POR NATURALEZA:			15.859.583,16	2.595,00	15.862.178,16	17.087.196,60	1.225.018,44	7,72



REAL FEDERACION ESPAÑOLA DE ATLETISMO
SEGUIMIENTO Y EJECUCION DE GASTOS POR ACTIVIDAD, EJERCICIO 2012

Ejercicio: 2012

Actividad:

ACTIVIDAD I Alta Competición

Nº	DENOMINACION	PRESUPUESTO INICIAL	MODIFICACION	PRESUPUESTO FINAL	REALIZADO	DESVIACION	
						IMPORTE	%
12-025	Controles Dopaje	35.979,88		35.979,88	47.567,29	11.587,41	32,21
TOTAL		35.979,88		35.979,88	47.567,29	11.587,41	32,21
TOTAL ACTUACIONES DE ESPEC. Y/O GRUPOS DE TRABAJO		882.312,28	1.200,00	883.512,28	878.423,26	-5.089,02	-0,58
TOTAL GASTOS POR ACTUACIONES (1)		918.292,16	1.200,00	919.492,16	925.990,55	6.498,39	31,63
GASTOS INDIRECTOS							
ASOCIADOS A LA ACTIVIDAD		4.221.078,26		4.221.078,26	4.173.299,09	-47.779,17	-1,13
ASOCIADOS A ESPECIALIDADES Y/O GRUPOS DE TRABAJO					286,41	286,41	
TOTAL GASTOS INDIRECTOS (2)		4.221.078,26		4.221.078,26	4.173.585,50	-47.492,76	-1,13
TOTAL GASTOS (1 + 2)		5.139.370,42	1.200,00	5.140.570,42	5.099.576,05	-40.994,37	-0,80




REAL FEDERACION ESPAÑOLA DE ATLETISMO
SEGUIMIENTO Y EJECUCION DE GASTOS POR ACTIVIDAD, EJERCICIO 2012

Ejercicio: 2012

Actividad:

ACTIVIDAD II Estatal

Nº	DENOMINACION	PRESUPUESTO INICIAL	MODIFICACION	PRESUPUESTO FINAL	REALIZADO	DESVIACION	
						IMPORTE	%
GASTOS DE LA ACTIVIDAD POR ACTUACIONES							
TOTAL							
	TOTAL ACTUACIONES DE ESPEC. Y/O GRUPOS DE TRABAJO	1.214.638,33		1.214.638,33	1.229.252,72	14.614,39	1,20
	TOTAL GASTOS POR ACTUACIONES (1)	1.214.638,33		1.214.638,33	1.229.252,72	14.614,39	1,20
GASTOS INDIRECTOS							
	ASOCIADOS A LA ACTIVIDAD	508.297,28		508.297,28	504.314,10	-3.983,18	-0,78
	ASOCIADOS A ESPECIALIDADES Y/O GRUPOS DE TRABAJO						
	TOTAL GASTOS INDIRECTOS (2)	508.297,28		508.297,28	504.314,10	-3.983,18	-0,78
	TOTAL GASTOS (1 + 2)	1.722.935,61		1.722.935,61	1.733.566,82	10.631,21	0,62



REAL FEDERACION ESPAÑOLA DE ATLETISMO
SEGUIMIENTO Y EJECUCION DE GASTOS POR ACTIVIDAD, EJERCICIO 2012

Ejercicio: 2012
 Actividad:

ACTIVIDAD III Formación

GASTOS DE LA ACTIVIDAD POR ACTUACIONES		PRESUPUESTO INICIAL	MODIFICACION	PRESUPUESTO FINAL	REALIZADO	DESVIACION	
Nº	DENOMINACION					IMPORTE	%
12-600	Reuniones y Junta Directiva CNU	13.500,00		13.500,00	8.284,69	-5.215,31	-38,63
12-601	Representación y protocolo	1.570,00		1.570,00		-1.570,00	-100,00
12-602	Comision Relación Cmtes.Autonomicos	10.000,00		10.000,00	11.293,05	1.293,05	12,93
12-603	Comisión Dirección Técnica	2.200,00		2.200,00	1.892,33	-307,67	-13,99
12-604	Comisión de Salidas	2.200,00		2.200,00	1.687,37	-512,63	-23,30
12-605	Comisión de Ruta	2.200,00		2.200,00	558,30	-1.641,20	-74,60
12-606	Comisión de Formación	20.700,00		20.700,00	18.595,43	-2.104,57	-10,17
12-607	Comisión de Marcha	2.200,00		2.200,00	194,90	-2.005,20	-91,15
12-608	Comisión de Medios Científicos	5.500,00		5.500,00	3.618,40	-1.881,60	-34,21
12-609	Comisión de Instalaciones Atléticoas	5.500,00		5.500,00		-5.500,00	-100,00
12-610	Exámenes Jueces RFEA				759,36		
12-611	Cursos E.N.E.	22.216,54		22.216,54	27.763,54	5.547,00	24,97
12-612	Asistencia a Congresos E.N.E.	10.675,18		10.675,18	8.678,37	-1.996,81	-18,71
12-613	Reunión Consejo Directivo ENE	841,09		841,09			
TOTAL		99.302,81		99.302,81	84.167,23	-15.135,58	-15,24
TOTAL ACTUACIONES DE ESPEC. Y/O GRUPOS DE TRABAJO							
TOTAL GASTOS POR ACTUACIONES (1)		99.302,81		99.302,81	84.167,23	-15.135,58	-15,24

GASTOS INDIRECTOS

ASOCIADOS A LA ACTIVIDAD							
ASOCIADOS A ESPECIALIDADES Y/O GRUPOS DE TRABAJO							
		250.419,16		250.419,16	253.353,84	2.934,68	1,17
TOTAL GASTOS INDIRECTOS (2)		250.419,16		250.419,16	253.353,84	2.934,68	1,17
TOTAL GASTOS (1 + 2)		349.721,97		349.721,97	337.521,07	-12.200,90	-3,49




REAL FEDERACION ESPAÑOLA DE ATLETISMO
SEGUIMIENTO Y EJECUCION DE GASTOS POR ACTIVIDAD, EJERCICIO 2012

Ejercicio: 2012
 Actividad:

ACTIVIDAD IV Funcionamiento federativo

GASTOS DE LA ACTIVIDAD POR ACTUACIONES		DENOMINACION	PRESUPUESTO		MODIFICACION	PRESUPUESTO FINAL		REALIZADO		DESVIACION	
Nº			INICIAL			FINAL		IMPORTE	%		
12-800		Asamblea General y Gala RFEA	87.135,27			87.135,27		87.761,90		626,63	0,72
12-801		Reunión JD y CDelegada	4.330,87			4.330,87		4.330,88		0,01	0,00
12-802		Reunión JD y CDelegada	15.196,17			15.196,17		15.196,17			
12-803		Reunión Junta Gestora	3.000,00			3.000,00		1.719,11		-1.281,89	-42,73
12-804		Reuniones Comisiones y otras reuniones	25.200,00			25.200,00		25.115,90		-84,10	-0,33
12-805		Reuniones Internacionales	2.700,00			2.700,00		2.196,83		-503,17	-18,64
12-806		Asamblea Elección Presidente	25.000,00			25.000,00		28.400,25		3.400,25	13,60
TOTAL			162.562,31			162.562,31		164.720,04		2.157,73	1,33
TOTAL ACTUACIONES DE ESPEC. Y/O GRUPOS DE TRABAJO											
TOTAL GASTOS POR ACTUACIONES (1)			162.562,31			162.562,31		164.720,04		2.157,73	1,33
GASTOS INDIRECTOS											
ASOCIADOS A LA ACTIVIDAD											
ASOCIADOS A ESPECIALIDADES Y/O GRUPOS DE TRABAJO			2.025.160,17			2.025.160,17		2.025.398,14		237,97	0,01
TOTAL GASTOS INDIRECTOS (2)			2.025.160,17			2.025.160,17		2.025.398,14		237,97	0,01
TOTAL GASTOS (1 + 2)			2.187.722,48			2.187.722,48		2.190.118,18		2.395,70	0,11



REAL FEDERACION ESPAÑOLA DE ATLETISMO
SEGUIMIENTO Y EJECUCION DE GASTOS POR ACTIVIDAD, EJERCICIO 2012

Ejercicio: 2012
 Actividad:

ACTIVIDAD V Gastos fuera de programa

GASTOS DE LA ACTIVIDAD POR ACTUACIONES		PRESUPUESTO INICIAL	MODIFICACION	PRESUPUESTO FINAL	REALIZADO	DESVIACION	
Nº	DENOMINACION					IMPORTE	%
12-900	Licencia de Día/Carnet Corredor	400.000,00		400.000,00	986.600,75	586.600,75	146,65
12-901	Circuito de Carreras Divina Pastora	250.000,00		250.000,00	251.510,77	1.510,77	0,60
12-902	Meeting Iberoamericano	119.415,96		119.415,96	161.575,02	42.159,06	35,30
12-903	Meeting Madrid 2010 IAAF Grand Prix	253.916,72		253.916,72	277.967,14	24.050,42	9,47
12-904	Plan Especial CAR León 1er Trimestre	18.023,00		18.023,00	40.589,87	22.566,87	125,21
12-905	Plan Especial CAR León 2º Trimestre	38.734,00		38.734,00	15.963,76	-22.750,24	-58,73
12-906	Plan Especial CAR León 3er Trimestre	35.730,00		35.730,00	16.744,91	-18.985,09	-53,13
12-907	Plan Especial CAR León 4º Trimestre	44.013,00		44.013,00	63.710,43	19.697,43	44,75
12-912	Cto.Mundo Junior	5.250.000,00		5.250.000,00	5.610.546,59	360.546,59	6,87
TOTAL		6.409.832,68		6.409.832,68	7.425.229,24	1.015.396,56	15,84
TOTAL ACTUACIONES DE ESPEC. Y/O GRUPOS DE TRABAJO		6.409.832,68		6.409.832,68	7.425.229,24	1.015.396,56	15,84
GASTOS INDIRECTOS							
ASOCIADOS A LA ACTIVIDAD							
ASOCIADOS A ESPECIALIDADES Y/O GRUPOS DE TRABAJO			1.395,00	1.395,00	257.666,64	256.271,64	18.370,73
TOTAL GASTOS INDIRECTOS (2)			1.395,00	1.395,00	258.814,44	257.419,44	18.370,73
TOTAL GASTOS (1 + 2)		6.409.832,68	1.395,00	6.411.227,68	7.684.043,68	1.272.816,00	19,85



REAL FEDERACION ESPAÑOLA DE ATLETISMO
SEGUIMIENTO Y EJECUCION DE GASTOS POR ACTIVIDAD, EJERCICIO 2012


Ejercicio: 2012

Actividad:

ACTIVIDAD VII Operaciones financieras

GASTOS DE LA ACTIVIDAD POR ACTUACIONES	Nº	DENOMINACION	PRESUPUESTO INICIAL	MODIFICACION	PRESUPUESTO FINAL	REALIZADO	DESVIACION	
							IMPORTE	%
TOTAL								
TOTAL ACTUACIONES DE ESPEC. Y/O GRUPOS DE TRABAJO								
TOTAL GASTOS POR ACTUACIONES (1)								
GASTOS INDIRECTOS								
ASOCIADOS A LA ACTIVIDAD			50.000,00		50.000,00	42.370,80	-7.629,20	-15,26
ASOCIADOS A ESPECIALIDADES Y/O GRUPOS DE TRABAJO								
TOTAL GASTOS INDIRECTOS (2)			50.000,00		50.000,00	42.370,80	-7.629,20	-15,26
TOTAL GASTOS (1 + 2)			50.000,00		50.000,00	42.370,80	-7.629,20	-15,26





Real Federación
Española de Atletismo


EVOLUCIÓN DE LAS
MAGNITUDES MÁS
SIGNIFICATIVAS

ANEXO I.b

EVOLUCION DE LAS MAGNITUDES CONTABLES MAS SIGNIFICATIVAS
(IMPORTES EN EUROS)

	2011	2012	Tasa de Evolución
Resultados del ejercicio	-308.490,17	-319.183,46	3,47%
Fondos propios	-248.194,70	-567.378,18	128,60%
Subvenciones de capital	200.146,16	241.894,30	20,86%
Provisiones para largo y corto plazo	0,00	0,00	
Deudas a largo plazo	1.225.000,00	1.314.162,96	7,28%
Deudas con partes vinculadas a largo plazo	0,00	0,00	
Periodificaciones a largo plazo	0,00	0,00	
Deudas a corto plazo	1.757.585,35	440.200,16	-74,95%
Periodificaciones a corto plazo	1.080.144,48	969.370,00	-10,26%
Deudas con empresas del grupo y asociadas a corto plazo	0,00	0,00	
Acreedores de la actividad	3.032.704,87	2.605.417,07	-14,09%
Inmovilizado material	2.291.855,79	2.162.554,69	-5,64%
Inmovilizado intangible	413.626,43	142.637,11	-65,52%
Inversiones financieras a largo plazo	175.000,00	26.000,00	-85,14%
Créditos a largo plazo	0,00	0,00	
Inversiones en partes vinculadas a largo plazo	0,00	0,00	
Existencias	773.054,43	120.182,69	-84,45%
Deudores de la actividad	3.233.086,22	1.764.524,67	-45,42%
Inversiones financieras a corto plazo	14.719,51	12.123,00	-17,64%
Inversiones en partes vinculadas a corto plazo	0,00	0,00	
Periodificaciones a corto plazo	142.496,22	165.089,80	15,86%
Tesorería	3.547,56	610.554,35	17110,54%






Real Federación
Española de Atletismo

PRESUPUESTO 2012

PRESUPUESTO 2012

	PRESUPUESTO	MODIFICACION	PTO.FINAL	%	REALIZADO	%	DESVIACION
RESULTADO	0,00	0,00	0,00		-319.183,46		
INGRESOS	15.859.583,16	2.595,00	15.862.178,16	100	16.768.013,14	100	905.834,98
CSD	4.787.416,03	2.595,00	4.790.011,03	83	4.790.011,03	82	0,00
ADO	981.750,00	0,00	981.750,00	0	981.750,00	0	0,00
Otras subv.	44.088,90	0,00	44.088,90	1	3.720.989,62	1	3.676.900,72
Propios	10.046.328,23		10.046.328,23	16	7.275.262,49	17	-2.771.065,74
GASTOS	15.859.583,16	2.595,00	15.862.178,16	100	17.087.196,60	100	1.225.018,44
Programa I	5.139.370,42	1.200,00	5.140.570,42	45	5.099.576,05	44	-40.994,37
Programa II	1.722.935,61	0,00	1.722.935,61	4	1.733.566,82	5	10.631,21
Programa III	349.721,97	0,00	349.721,97	1	337.521,07	1	-12.200,90
Programa IV	2.187.722,48	0,00	2.187.722,48	45	2.190.118,18	44	2.395,70
Programa V	6.409.832,68	1.395,00	6.411.227,68	6	7.684.043,68	5	1.272.816,00
Programa VII	50.000,00	0,00	50.000,00	0	42.370,80	0	-7.629,20






Real Federación
Española de Atletismo

EVOLUCIÓN DE INGRESOS
Y GASTOS SEGÚN CUENTA
DE PÉRDIDAS Y
GANANCIAS E IMPUTADOS
A PATRIMONIO

ANEXO I.d

**EVOLUCION INGRESOS Y GASTOS SEGUN CUENTAS DE PERDIDAS Y GANANCIAS E
IMPUTADOS A PATRIMONIO
(IMPORTE EN EUROS)**

	2011	%	2012	%	DIFERENCIA	TASA VARIACION
INGRESOS	13.619.370,76	100,00%	16.768.013,14	100,00%	3.148.642,38	23,12%
Subvención C.S.D.	6.167.054,20	45,28%	4.790.011,03	28,57%	-1.377.043,17	-22,33%
Otras subvenciones	999.629,10	7,34%	3.676.901,02	21,93%	2.677.271,92	267,83%
A.D.O.	1.142.750,00	8,39%	981.750,00	5,85%	-161.000,00	-14,09%
Publicidad	2.235.013,24	16,41%	2.140.014,84	12,76%	-94.998,40	-4,25%
Licencias/cuotas clubs	1.277.866,51	9,38%	1.587.220,09	9,47%	309.353,58	24,21%
Competiciones	452.223,82	3,32%	518.348,72	3,09%	66.124,90	14,62%
Docencia	86.868,00	0,64%	71.767,00	0,43%	-15.101,00	-17,38%
Otros	640.964,57	4,71%	2.824.258,78	16,84%	2.183.294,21	340,63%
Financieros	11.855,30	0,09%	21.385,27	0,13%	9.529,97	80,39%
Subvenciones en capital transferidas a resultados	58.172,59	0,43%	44.088,90	0,26%	-14.083,69	-24,21%
Ingresos imputados a patrimonio	0,00	0,00%	0,00	0,00%	0,00	#¡DIV/0!
Excepcionales	237.848,93	1,75%	35.098,81	0,21%	-202.750,12	-85,24%
Variación provisiones	85,90	0,00%	77.168,68	0,46%	77.082,78	89735,48%
Variación existencias	309.038,60	2,27%	0,00	0,00%	-309.038,60	-100,00%
GASTOS	13.927.860,93	100,00%	17.087.196,60	100,00%	3.159.335,67	22,68%
Variación existencias	193.909,01	1,39%	1.033.833,47	6,05%	839.924,46	433,15%
Compras y Suministros	550.776,73	3,95%	585.371,87	3,43%	34.595,14	6,28%
Personal	3.215.273,86	23,09%	3.120.405,87	18,26%	-94.867,99	-2,95%
Servicios profesionales	1.333.262,06	9,57%	1.645.726,16	9,63%	312.464,10	23,44%
Subvenciones	1.419.151,68	10,19%	1.062.427,97	6,22%	-356.723,71	-25,14%
Ayudas a Deportistas	2.268.804,86	16,29%	1.822.424,64	10,67%	-446.380,22	-19,67%
Otras ayudas	379.372,58	2,72%	382.273,29	2,24%	2.900,71	0,76%
Gastos de viaje Personal administrativo	56.698,01	0,41%	102.889,50	0,60%	46.191,49	81,47%
Gastos de viaje Organos de Gobierno	209.099,58	1,50%	868.770,77	5,08%	659.671,19	315,48%
Desplazamiento deportistas	1.898.815,79	13,63%	3.421.119,25	20,02%	1.522.303,46	80,17%
Otros gastos de desplazamientos deportistas	0,00	0,00%	0,00	0,00%	0,00	#¡DIV/0!
Desplazamientos deportistas extranjeros	344.240,94	2,47%	172.896,75	1,01%	-171.344,19	-49,77%
Cuotas inscripción	4.684,10	0,03%	10.558,50	0,06%	5.874,40	125,41%
Relaciones públicas	34.093,76	0,24%	29.762,17	0,17%	-4.331,59	-12,70%
Otros gastos	1.737.842,53	12,48%	2.504.800,97	14,66%	766.958,44	44,13%
Amortización/deterioro	233.550,73	1,68%	222.551,18	1,30%	-10.999,55	-4,71%
Tributos	47.856,98	0,34%	-38.452,91	-0,23%	-86.309,89	-180,35%
Financieros	427,73	0,00%	78.388,15	0,46%	77.960,42	18226,55%
Gastos imputados a patrimonio	0,00	0,00%	0,00	0,00%	0,00	#¡DIV/0!
Excepcionales	0,00	0,00%	61.449,00	0,36%	61.449,00	#¡DIV/0!
Dotación Provisiones	-130.507,59	-0,94%	-20.061,05	-0,12%	110.446,54	-84,63%
RESULTADO	-308.490,17		-319.183,46		-10.693,29	



Real Federación
Española de Atletismo

RETRIBUCIONES DETALLADAS

ANEXO I.e

**RETRIBUCIONES DETALLADAS
(IMPORTES EN EUROS)**

PRESIDENTE

	SUELDO	DIETAS	GASTOS DE VIAJE	GASTOS DE REPRESENTACION	OTROS CONCEPTOS
PRESIDENTE	72.966,13	1.545,00	7.581,81	29.762,17	0,00

JUNTA DIRECTIVA

	SUELDO	DIETAS	GASTOS DE VIAJE	GASTOS DE REPRESENTACION	OTROS CONCEPTOS
MIEMBROS JUNTA DIRECTIVA	0,00	0,00	10.580,11	0,00	0,00

PERSONAL ADMINISTRATIVO


	SUELDO	DIETAS	GASTOS DE VIAJE	GASTOS DE REPRESENTACION	OTROS CONCEPTOS
ADMINISTRATIVOS	1.105.713,24	26.309,50	0,00	0,00	0,00

PERSONAL DEPORTIVO

	SUELDO	DIETAS	GASTOS DE VIAJE	GASTOS DE REPRESENTACION	OTROS CONCEPTOS
TÉCNICOS	734.048,88	8.946,00	0	0	92.194,52
MÉDICOS	216.533,66	3.698,50			13.594,75

OTRO PERSONAL

	SUELDO	DIETAS	GASTOS DE VIAJE	GASTOS DE REPRESENTACION	OTROS CONCEPTOS
PERSONAL DOCENTE	106.728,50	3.846,00	0	0	20.000,00
ADMINISTRATIVOS BARCELONA 2012	174.213,41	0,00	0	0	0



ANEXO II

	Según Balance de Situación	Con ajustes del Auditor
Patrimonio Neto	(325.483,88)	(325.483,88)
Fondo de maniobra	(1.342.512,72)	(1.342.512,72)
Total activo	5.003.666,31	5.003.666,31
Deudas totales	5.329.150,19	5.329.150,19

	Según Cuenta de Pérdidas y Ganancias	Con ajustes del Auditor
Resultado del ejercicio	(319.183,48)	(319.183,48)
Cifra anual negocios	7.881.577,90	7.881.577,90

OTROS DATOS:

Nº Medio Empleados:	54
Deudas con entidades de crédito:	0,00
Porcentaje de los gastos de personal en relación a los gastos :	18,26%
Porcentaje de los gastos de personal en relación a los ingresos :	18,61%
Porcentaje de la subvención del CSD en relación a los gastos :	28,03%
Porcentaje de la subvención del CSD en relación a los ingresos:	28,57%
Porcentaje de los recursos propios en relación los ingresos.	43,39%

FIRMADO SOLO POR
MOTIVOS DE IDENTIFICACION
BDO AUDITORES, S.L.

